

令和7年度 下半期予算の執行状況を公表します

10月1日から3月31日までの予算の執行状況をお知らせします。前年度からの繰越分を含み、1万円未満の金額は四捨五入しています。

一般会計・特別会計

会計名	予算現額	歳入			歳出			
		収入済額	うち下半期分	執行率	支出済額	うち下半期分	執行率	
一般会計	1,029億4,778万円	895億5,720万円	504億4,434万円	87.0%	855億8,426万円	464億7,504万円	83.1%	
特別会計	小型自動車競走事業費	297億9,033万円	274億7,238万円	135億1,022万円	92.2%	267億5,543万円	140億9,645万円	89.8%
	国民健康保険	193億1,799万円	175億1,044万円	99億 600万円	90.6%	170億2,276万円	102億3,643万円	88.1%
	後期高齢者医療	33億7,570万円	33億5,688万円	20億8,777万円	99.4%	30億6,439万円	20億2,455万円	90.8%
	介護保険	190億1,275万円	184億7,197万円	92億5,094万円	97.2%	170億6,579万円	95億1,131万円	89.8%

市有財産の現在高 (令和8年3月31日現在)

土地	4,804,172 m ²
建物	638,406 m ²
基金	172億2,534 万円
有価証券	8,001 万円
出資による権利	5億 882 万円
債権	7,702 万円

公営企業会計

会計名	勘定区分	収入予算額	収入済額		執行率	支出予算額	支出済額		執行率
				うち下半期分				うち下半期分	
水道事業	収益的収入 および支出	47億5,533万円	50億9,566万円	28億 936万円	107.2%	41億7,601万円	38億9,454万円	17億4,546万円	93.3%
	資本的収入 および支出	14億5,069万円	13億7,563万円	13億5,566万円	94.8%	37億7,642万円	34億6,494万円	8億2,267万円	91.8%
公共下水道事業	収益的収入 および支出	29億2,942万円	27億8,747万円	9億1,655万円	95.2%	28億8,444万円	26億 379万円	11億8,604万円	90.3%
	資本的収入 および支出	25億 932万円	20億1,381万円	13億6,031万円	80.3%	36億2,063万円	28億1,667万円	5億3,185万円	77.8%
農業集落排水事業	収益的収入 および支出	3億9,014万円	3億9,122万円	9,749万円	100.3%	3億8,469万円	3億4,700万円	1億6,835万円	90.2%
	資本的収入 および支出	1億9,594万円	1億8,668万円	1億1,063万円	95.3%	2億5,978万円	2億4,628万円	1億2,040万円	94.8%
特定地域生活排水処理事業	収益的収入 および支出	1,545万円	1,496万円	397万円	96.8%	1,428万円	1,202万円	453万円	84.2%
	資本的収入 および支出	1,416万円	416万円	45万円	29.4%	1,674万円	652万円	494万円	38.9%
病院事業	収益的収入 および支出	187億8,131万円	173億1,015万円	88億 84万円	92.2%	198億3,169万円	186億4,499万円	107億2,790万円	94.0%
	資本的収入 および支出	7億8,053万円	7億4,237万円	4億 519万円	95.1%	15億6,262万円	14億6,112万円	8億4,597万円	93.5%

令和7年度 一般会計歳入予算款別収入状況（下半期）

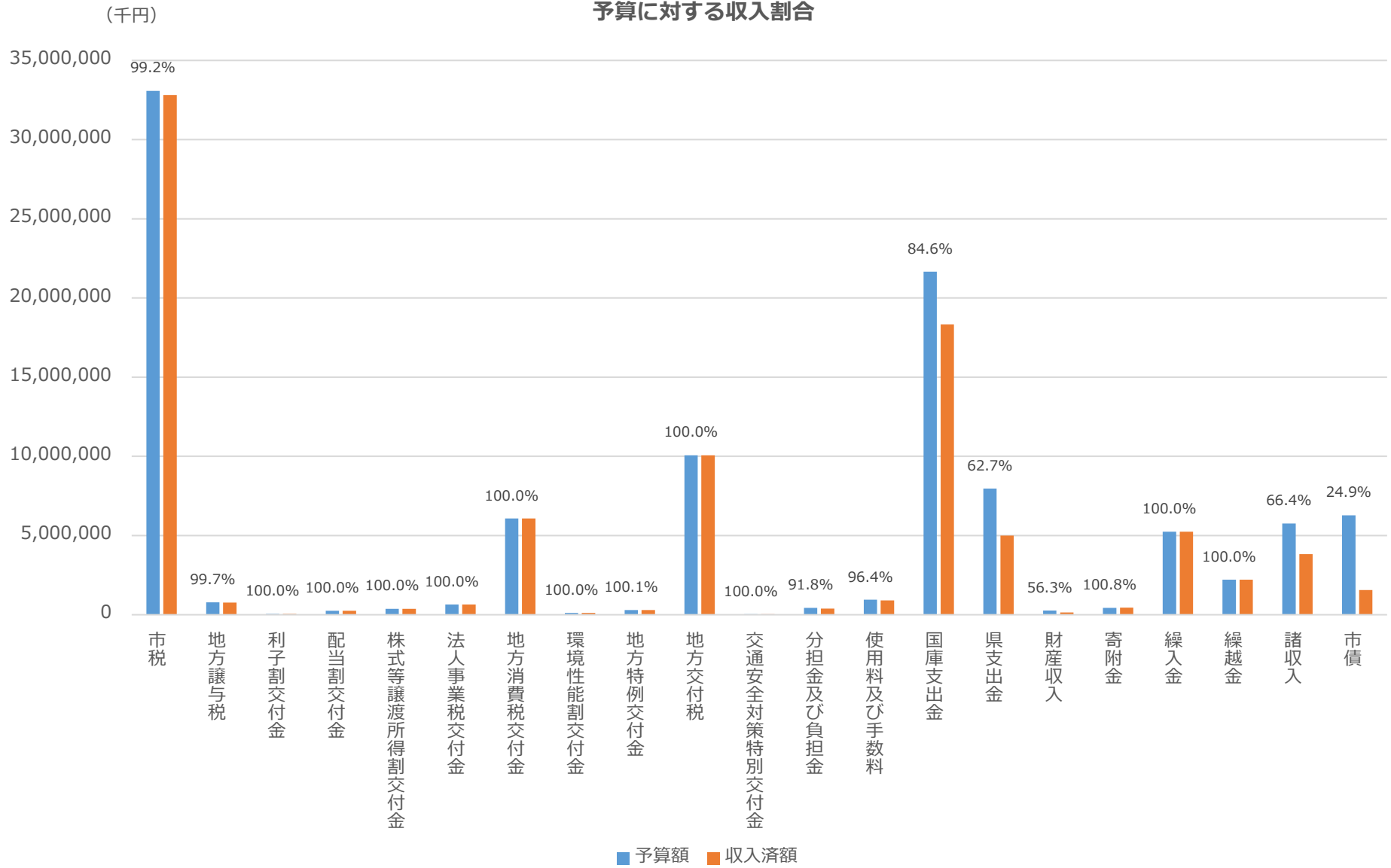
科目	予算現額	収入済額		予算に対する 収入割合	収入済額全体 に占める割合
			うち下半期分		
1 市税	330億7,149万円	328億1,544万円	145億4,872万円	99.2%	36.6%
2 地方譲与税	7億7,758万円	7億7,527万円	5億5,803万円	99.7%	0.9%
3 利子割交付金	5,662万円	5,662万円	3,751万円	100.0%	0.1%
4 配当割交付金	2億4,343万円	2億4,343万円	2億 428万円	100.0%	0.3%
5 株式等譲渡所得割交付金	3億7,523万円	3億7,523万円	3億7,523万円	100.0%	0.4%
6 法人事業税交付金	6億4,262万円	6億4,262万円	3億2,275万円	100.0%	0.7%
7 地方消費税交付金	60億7,384万円	60億7,384万円	25億5,724万円	100.0%	6.8%
8 環境性能割交付金	1億1,567万円	1億1,567万円	7,038万円	100.0%	0.1%
9 地方特例交付金	3億 198万円	3億 217万円	3,438万円	100.1%	0.3%
10 地方交付税	100億7,306万円	100億7,306万円	40億7,413万円	100.0%	11.2%
11 交通安全対策特別交付金	3,593万円	3,593万円	1,720万円	100.0%	0.0%
12 分担金及び負担金	4億2,748万円	3億9,230万円	2億2,297万円	91.8%	0.4%
13 使用料及び手数料	9億4,326万円	9億 949万円	4億7,792万円	96.4%	1.0%
14 国庫支出金	216億5,719万円	183億2,791万円	129億4,514万円	84.6%	20.5%
15 県支出金	79億6,212万円	49億9,387万円	41億3,860万円	62.7%	5.6%
16 財産収入	2億6,324万円	1億4,810万円	9,401万円	56.3%	0.2%
17 寄附金	4億3,773万円	4億4,102万円	3億5,573万円	100.8%	0.5%
18 繰入金	52億3,904万円	52億3,896万円	52億3,896万円	100.0%	5.8%
19 繰越金	22億 986万円	22億 986万円	0円	100.0%	2.5%
20 諸収入	57億5,632万円	38億2,422万円	26億 895万円	66.4%	4.3%
21 市債	62億8,410万円	15億6,220万円	15億6,220万円	24.9%	1.7%
合計	1,029億4,778万円	895億5,720万円	504億4,434万円	87.0%	100.0%

※前年度からの繰越分を含みます

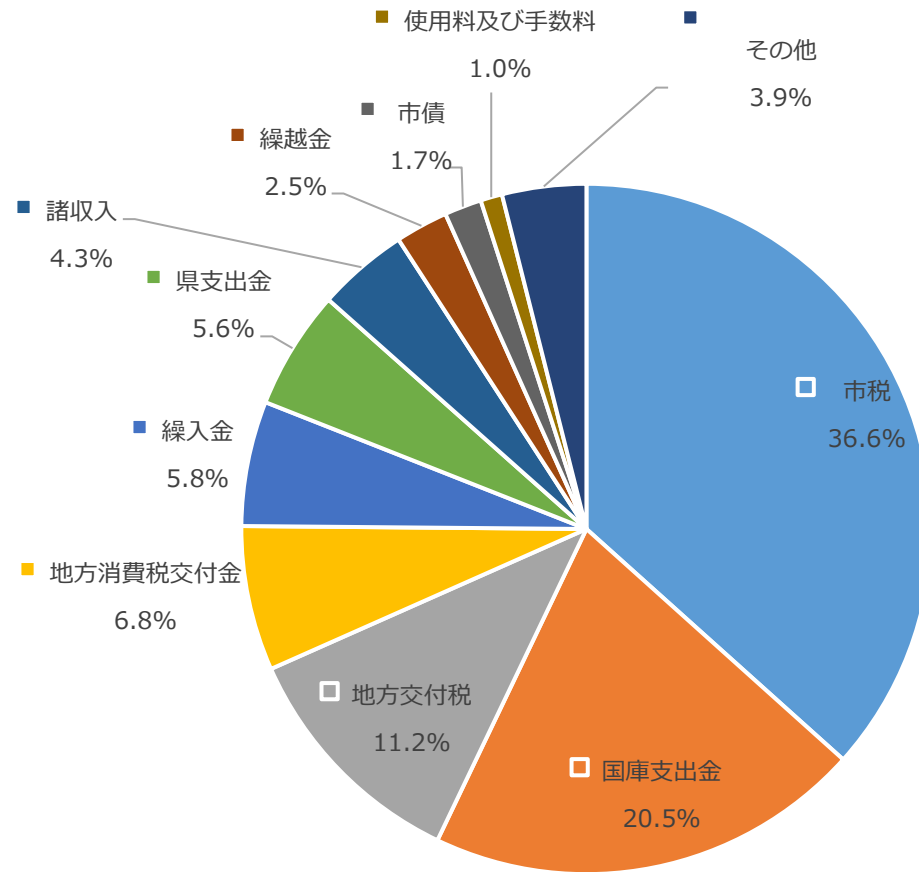
※合計と内訳の総数は必ずしも一致しません

※割合の合計は必ずしも100%とならない場合があります

予算に対する収入割合



収入済額全体に占める割合



※割合の合計は必ずしも100%とならない場合があります

令和7年度 市税の内訳（下半期）

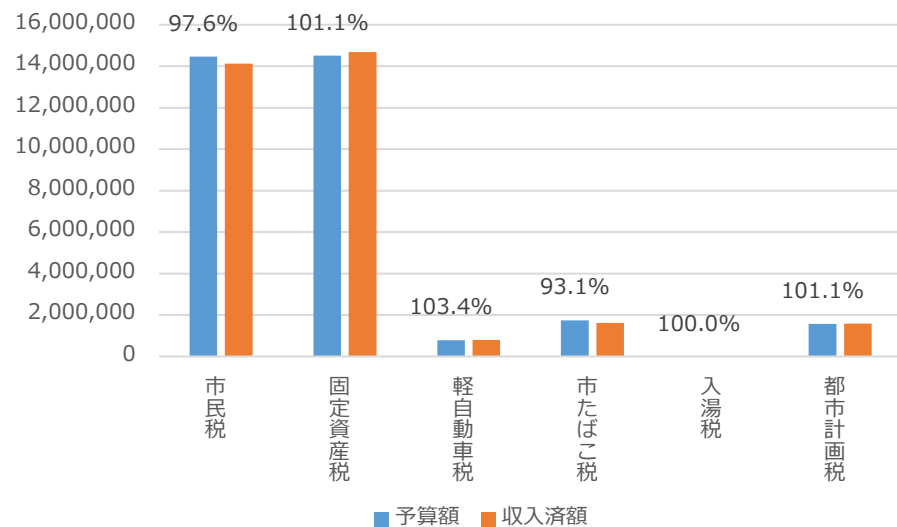
科目	予算現額	収入済額		予算に対する 収入割合	収入済額全体 に占める割合	市民1人当たり が納めた税金
			うち下半期分			
1 市民税	144億6,530万円	141億2,034万円	72億5,044万円	97.6%	43.0%	6万6,918円
2 固定資産税	145億1,001万円	146億7,569万円	57億4,535万円	101.1%	44.7%	6万9,549円
3 軽自動車税	7億7,568万円	8億 167万円	4,384万円	103.4%	2.4%	3,799円
4 市たばこ税	17億4,392万円	16億2,327万円	8億8,294万円	93.1%	4.9%	7,693円
5 入湯税	458万円	458万円	234万円	100.0%	0.0%	22円
6 都市計画税	15億7,200万円	15億8,989万円	6億2,380万円	101.1%	4.8%	7,535円
合計	330億7,149万円	328億1,544万円	145億4,872万円	99.2%	100.0%	15万5,515円

※合計と内訳の総数は必ずしも一致しません

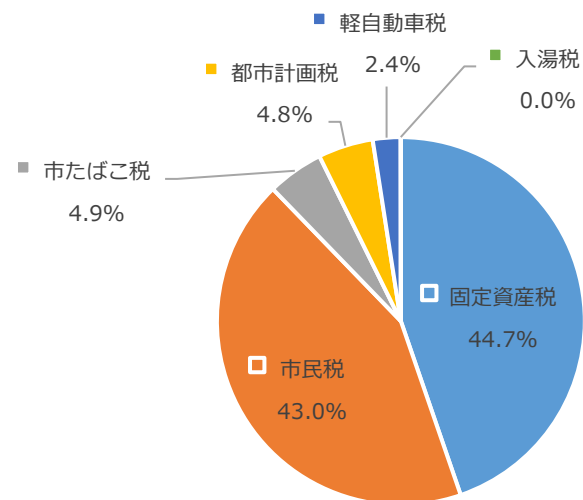
※割合の合計は必ずしも100%とならない場合があります

(千円)

予算に対する収入割合



収入済額全体に占める割合

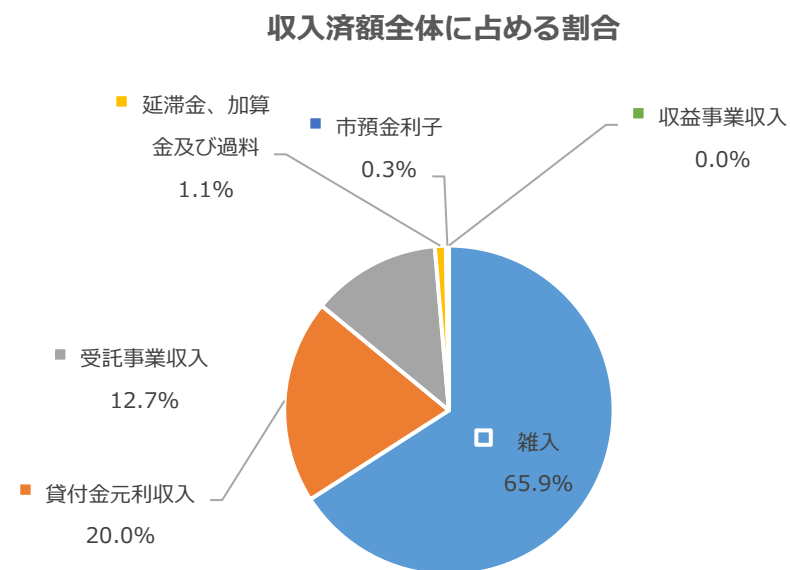
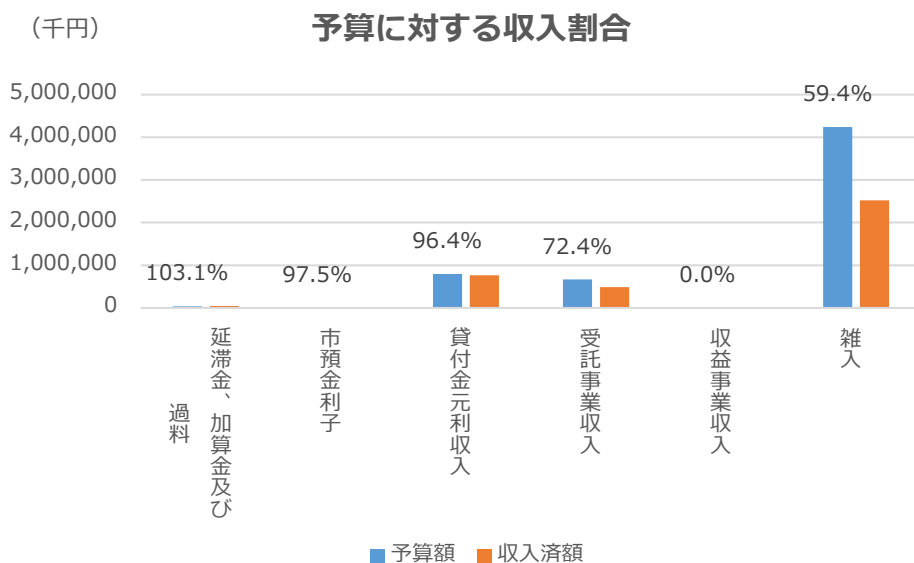


令和7年度 諸収入の内訳（下半期）

科目	予算現額	収入済額		予算に対する 収入割合	収入済額全体 に占める割合
			うち下半期分		
1 延滞金、加算金及び過料	4,000万円	4,125万円	2,124万円	103.1%	1.1%
2 市預金利子	1,158万円	1,129万円	573万円	97.5%	0.3%
3 貸付金元利収入	7億9,474万円	7億6,641万円	7億5,680万円	96.4%	20.0%
4 受託事業収入	6億6,889万円	4億8,456万円	2億4,282万円	72.4%	12.7%
5 収益事業収入	0万円	0円	0円	0.0%	0.0%
6 雑入	42億4,111万円	25億2,071万円	15億8,236万円	59.4%	65.9%
合計	57億5,632万円	38億2,422万円	26億895万円	66.4%	100.0%

※合計と内訳の総数は必ずしも一致しません

※割合の合計は必ずしも100%とならない場合があります



令和7年度 一般会計歳出予算款別支出状況（下半期）

科目	予算現額	支出済額		予算に対する 支出割合	支出済額全体 に占める割合	市民1人当たり への支出
			うち下半期分			
1 議会費	4億4,185万円	4億2,351万円	2億 424万円	95.8%	0.5%	2,007円
2 総務費	126億6,677万円	88億6,980万円	48億9,201万円	70.0%	10.4%	4万2,035円
3 民生費	426億6,179万円	384億9,982万円	206億1,392万円	90.2%	45.0%	18万2,454円
4 衛生費	82億7,009万円	62億8,334万円	38億8,897万円	76.0%	7.3%	2万9,777円
5 労働費	4億9,769万円	3億4,189万円	1億 851万円	68.7%	0.4%	1,620円
6 農林水産業費	12億3,063万円	10億6,817万円	6億1,040万円	86.8%	1.2%	5,062円
7 商工費	31億3,725万円	19億4,820万円	9億4,053万円	62.1%	2.3%	9,233円
8 土木費	95億3,962万円	69億3,397万円	32億6,592万円	72.7%	8.1%	3万2,861円
9 消防費	33億1,549万円	28億1,819万円	15億4,699万円	85.0%	3.3%	1万3,356円
10 教育費	138億6,922万円	111億5,843万円	68億2,215万円	80.5%	13.0%	5万2,881円
11 災害復旧費	20万円	0円	0円	0.0%	0.0%	0円
12 公債費	72億4,025万円	72億3,894万円	35億8,139万円	100.0%	8.5%	3万4,306円
13 予備費	7,692万円	0円	0円	0.0%	0.0%	0円
合計	1,029億4,778万円	855億8,426万円	464億7,504万円	83.1%	100.0%	40万5,591円

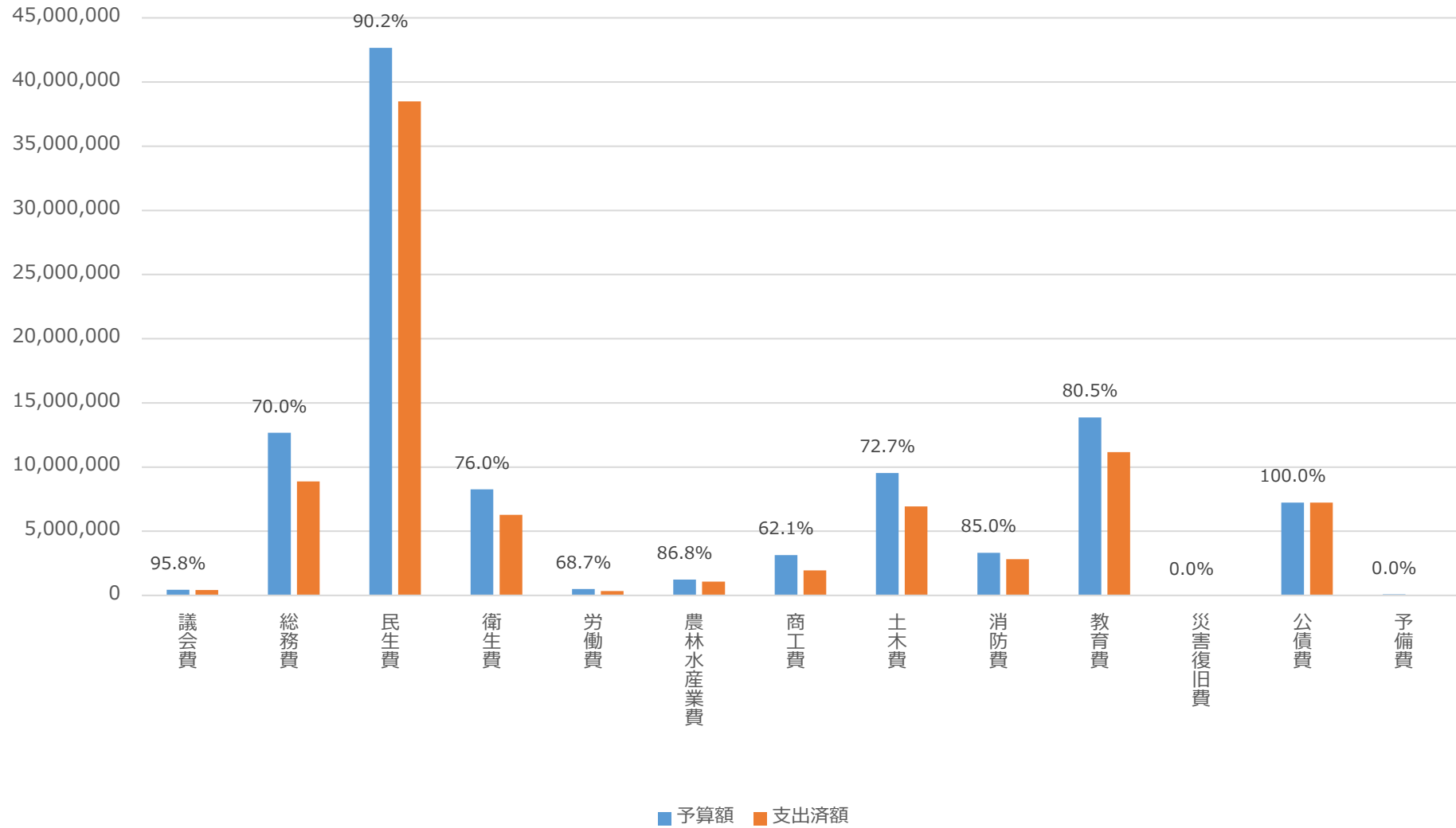
※前年度からの繰越分を含みます

※合計と内訳の総数は必ずしも一致しません

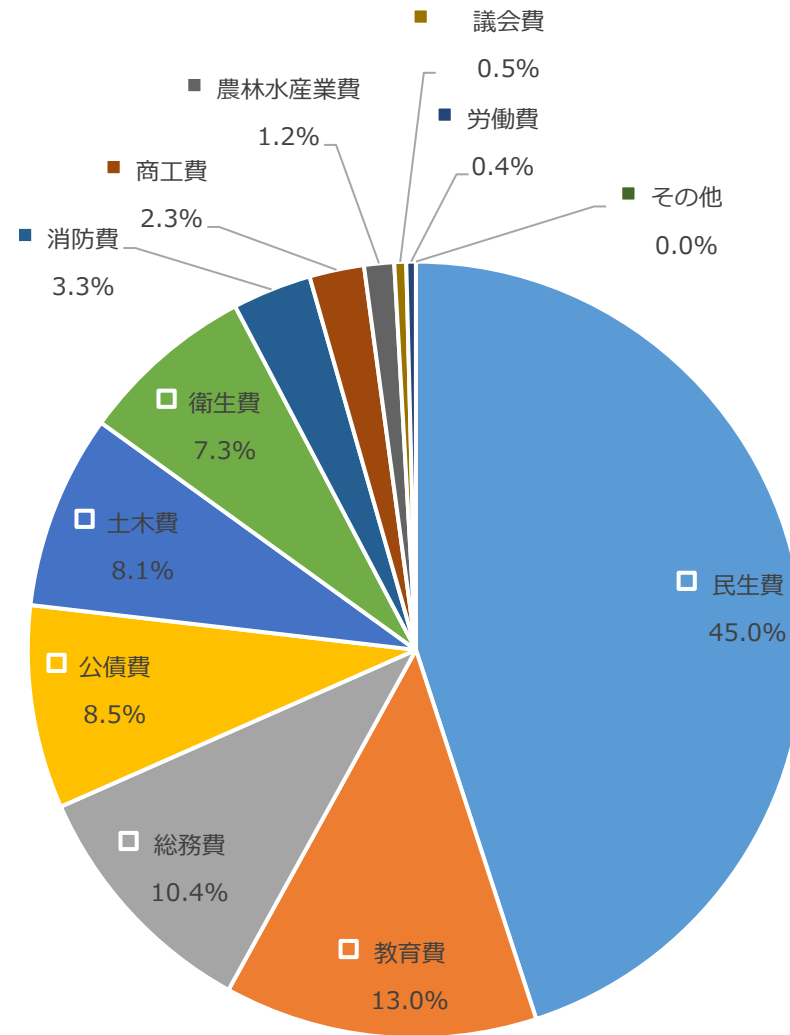
※割合の合計は必ずしも100%とならない場合があります

(千円)

予算に対する支出割合



支出済額全体に占める割合



※割合の合計は必ずしも100%とならない場合があります

市民一人当たりが納めた税金

市民税



6万6,918円

固定資産税



6万9,549円

軽自動車税



3,799円

市たばこ税



7,693円

入湯税



22円

都市計画税



7,535円

合計 15万5,515円



※令和8年3月31日現在の人口21万1011人で計算

市民1人当たりへの支出

議会費



2,007円

総務費



4万2,035円

民生費



18万2,454円

衛生費



2万9,777円

労働費



1,620円

農林水産業費



5,062円

商工費



9,233円

土木費



3万2,861円

消防費



1万3,356円

教育費



5万2,881円

公債費



3万4,306円

災害復旧費ほか



0円

合計 40万5,591円

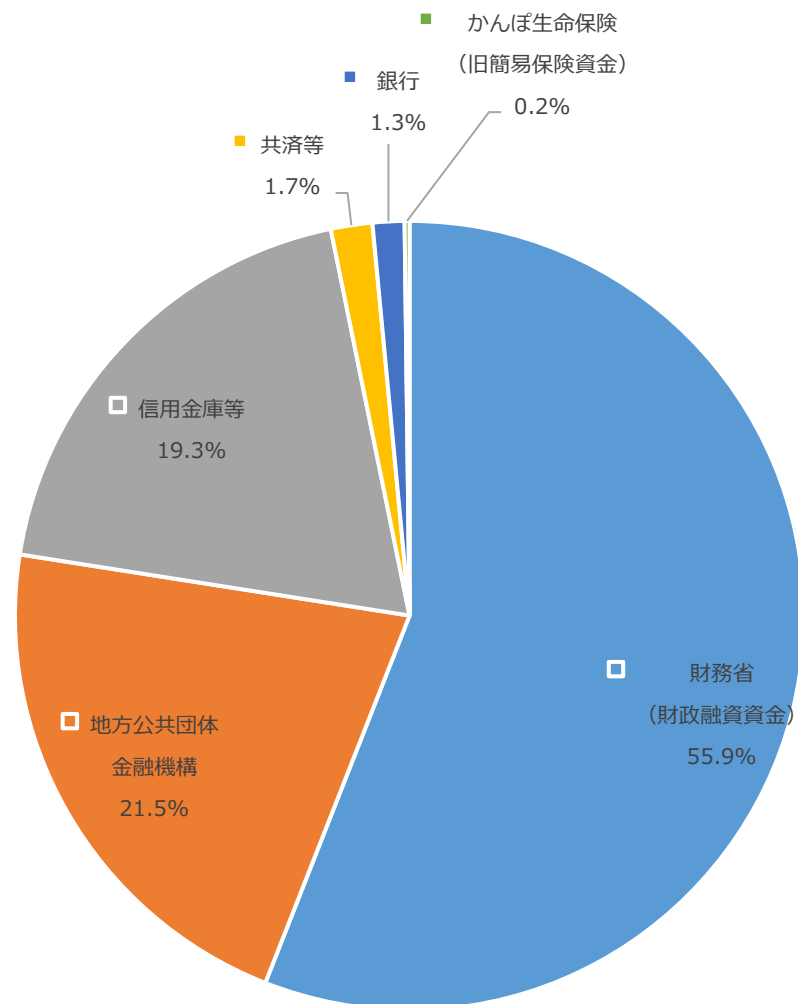
令和7年度 市債の現在高の明細（下半期）

借入先	現在高	全体に占める割合
財務省 (財政融資資金)	312億8,079万円	55.9%
かんぽ生命保険 (旧簡易保険資金)	1億3,046万円	0.2%
地方公共団体 金融機構	120億4,984万円	21.5%
群馬銀行	2億9,260万円	0.5%
足利銀行	3,820万円	0.1%
ゆうちょ銀行	3億7,500万円	0.7%
アイオー信用金庫	48億1,700万円	8.6%
桐生信用金庫	7億1,740万円	1.3%
あかぎ信用組合	7億4,834万円	1.3%
しのめ 信用金庫	1,010万円	0.0%
ぐんまみらい 信用組合	6億9,080万円	1.2%
群馬県市町村 振興協会	8億9,157万円	1.6%
佐波伊勢崎 農業協同組合	38億4,710万円	6.9%
全国市有物件 災害共済会	7,713万円	0.1%
合 計	559億6,632万円	100.0%

※合計と内訳の総数は必ずしも一致しません

※割合の合計は必ずしも100%とならない場合があります

全体に占める割合



公営企業会計の業務の状況

会計名（事業名）		業務	予定量	実績	実施率	備考
水道事業		給水戸数 (戸)	92,600	94,206	101.7%	
		給水量 (m ³)	24,450,000	24,505,972	100.2%	
公共下水道事業		接続戸数 (戸)	31,100	32,444	104.3%	
		年間有収水量 (m ³)	7,440,000	7,366,521	99.0%	
農業集落排水事業		接続戸数 (戸)	3,030	3,068	101.3%	
		年間有収水量 (m ³)	760,000	768,664	101.1%	
特定地域生活排水処理事業		設置基数 (基)	147	143	97.3%	
病院事業	(伊勢崎市民病院)	病床数 (床)	494	494	100.0%	
		入院患者延数 (人)	78,132	69,472	88.9%	診療日182日
		外来患者延数 (人)	110,213	96,419	87.5%	診療日118日
	(介護老人保健施設ひまわり)	入所延数 (人)	8,554	7,547	88.2%	診療日182日
		通所延数 (人)	1,536	1,420	92.4%	診療日128日
	(訪問看護ステーションいせさき)	対象延数 (人)	3,068	4,864	158.5%	診療日118日