

平成29年度 一般会計歳入予算科目別収入状況(上半期)

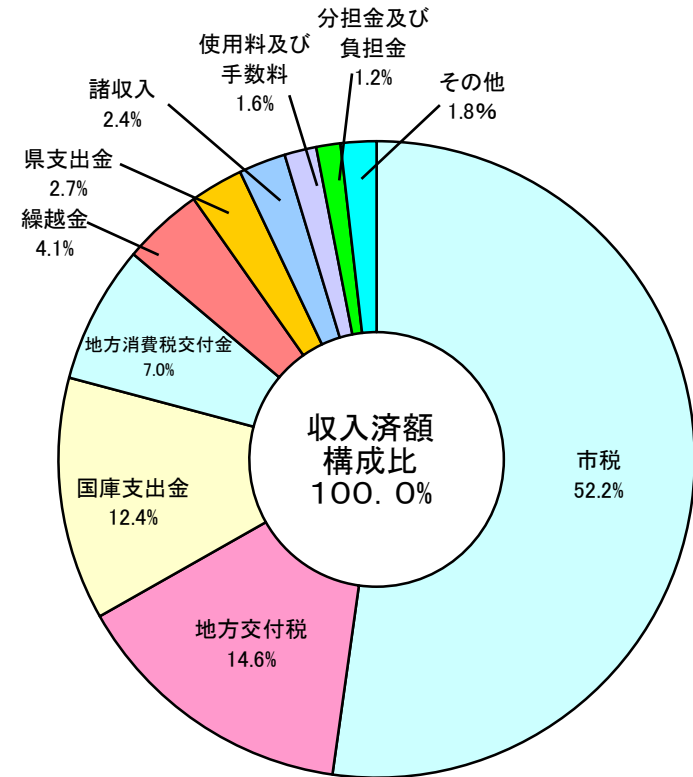
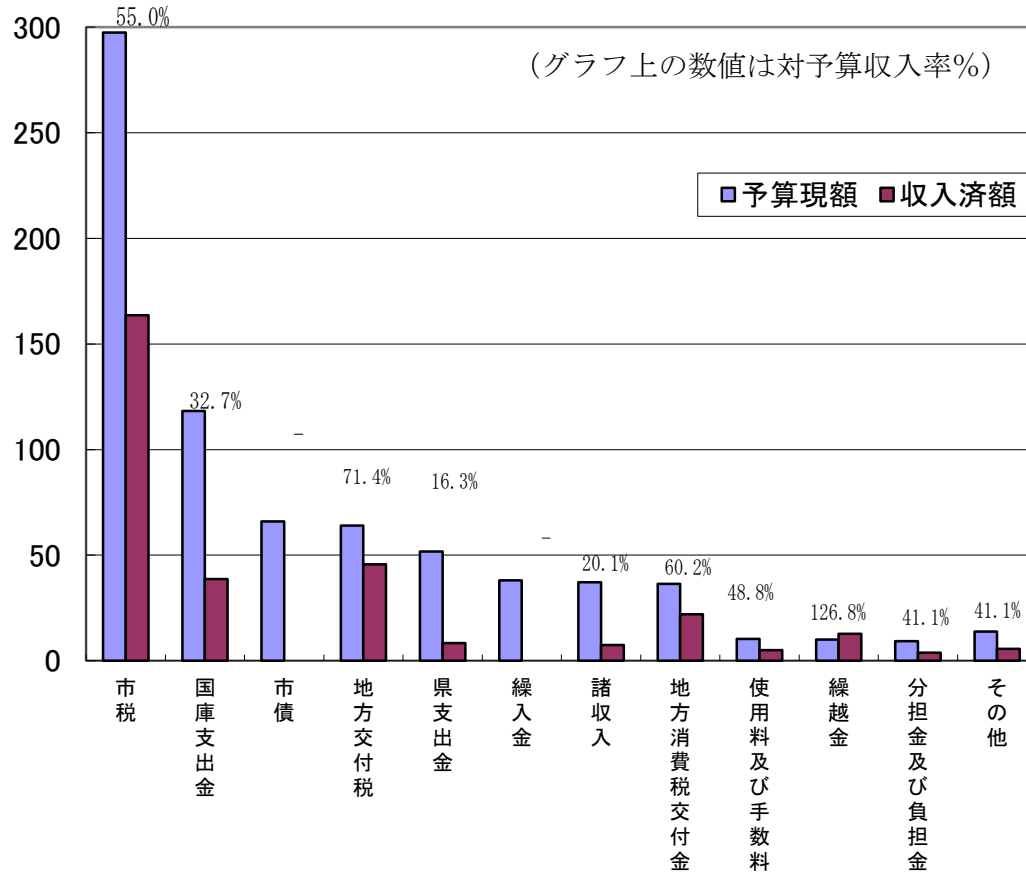
科目	予算額	収入済額	予算に対する 収入割合	収入済額全体 に占める割合
市 税	297億4,020万円	163億6,490万円	55.0%	52.2%
国 庫 支 出 金	118億2,537万円	38億6,818万円	32.7%	12.4%
市 債	65億9,390万円	-	-	-
地 方 交 付 税	64億 円	45億6,919万円	71.4%	14.6%
県 支 出 金	51億7,210万円	8億4,375万円	16.3%	2.7%
繰 入 金	38億1,530万円	-	-	-
諸 収 入	37億2,572万円	7億4,920万円	20.1%	2.4%
地方消費税交付金	36億5,000万円	21億9,911万円	60.2%	7.0%
使用料及び手数料	10億4,138万円	5億 825万円	48.8%	1.6%
繰 越 金	10億1,223万円	12億8,399万円	126.8%	4.1%
分担金及び負担金	9億3,581万円	3億8,487万円	41.1%	1.2%
そ の 他	13億8,295万円	5億6,889万円	41.1%	1.8%
合 計	752億9,496万円	313億4,033万円	41.6%	100.0%

(前年度からの繰越分を含む)

平成29年度 一般会計歳入予算科目別収入状況（上半期）

予算額	752億9,496万円
収入済額	313億4,033万円
対予算収入率	41.6%

(単位:億円)



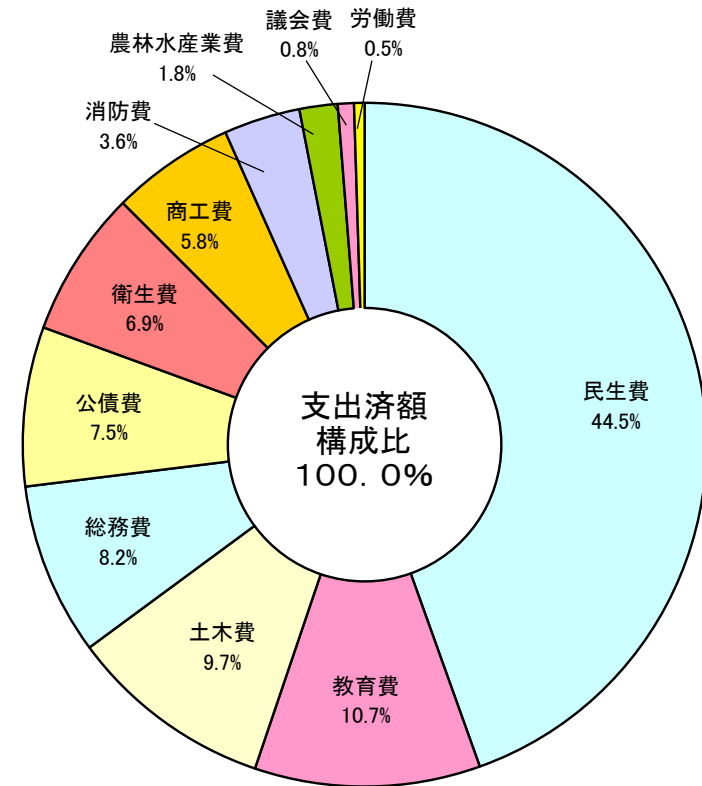
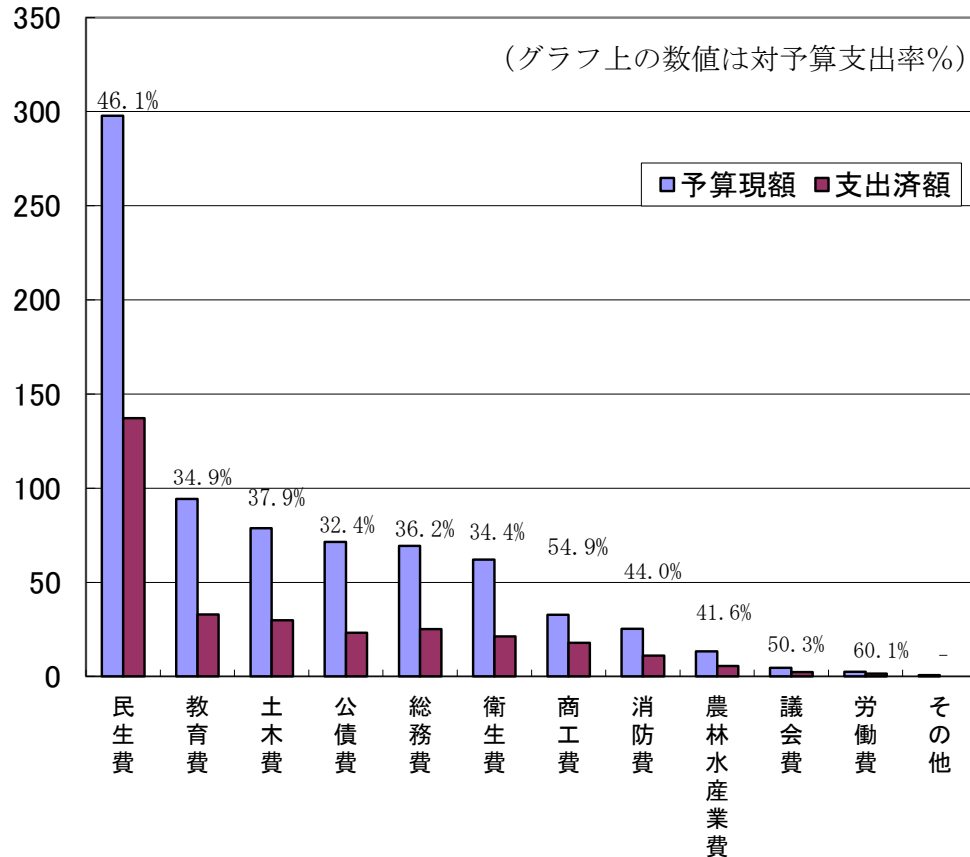
平成29年度 一般会計歳出予算科目別支出状況(上半期)

科目	予算額	支出済額	予算に対する 支出割合	支出済額全体 に占める割合	市民1人当り に使われた市の お金	1世帯当り に使われた市の お金
民生費	297億7,845万円	137億1,913万円	46.1%	44.5%	64,487円	156,390円
教育費	94億2,309万円	32億8,698万円	34.9%	10.7%	15,451円	37,470円
土木費	78億8,197万円	29億8,700万円	37.9%	9.7%	14,041円	34,050円
公債費	71億5,209万円	23億2,023万円	32.4%	7.5%	10,906円	26,449円
総務費	69億2,952万円	25億1,134万円	36.2%	8.2%	11,805円	28,628円
衛生費	62億183万円	21億3,387万円	34.4%	6.9%	10,030円	24,325円
商工費	32億7,171万円	17億9,679万円	54.9%	5.8%	8,446円	20,482円
消防費	25億2,876万円	11億1,277万円	44.0%	3.6%	5,231円	12,685円
農林水産業費	13億3,667万円	5億5,557万円	41.6%	1.8%	2,611円	6,333円
議会費	4億6,691万円	2億3,469万円	50.3%	0.8%	1,103円	2,675円
労働費	2億5,278万円	1億5,189万円	60.1%	0.5%	714円	1,731円
その他	7,118万円	-	-	-	-	-
合計	752億9,496万円	308億1,026万円	40.9%	100.0%	144,825円	351,218円

(前年度からの繰越分を含む)

平成29年度 一般会計歳出予算支出状況(上半期)

予算額	752億9,496万円
支出済額	308億1,026万円
(単位:億円) 対予算支出率	40.9%

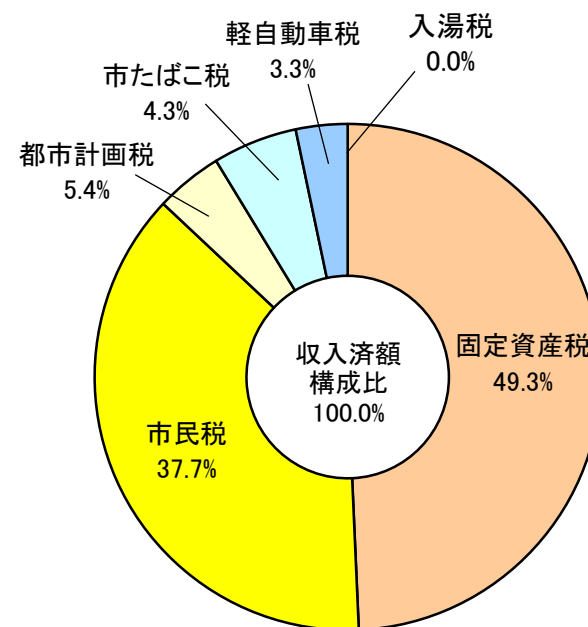
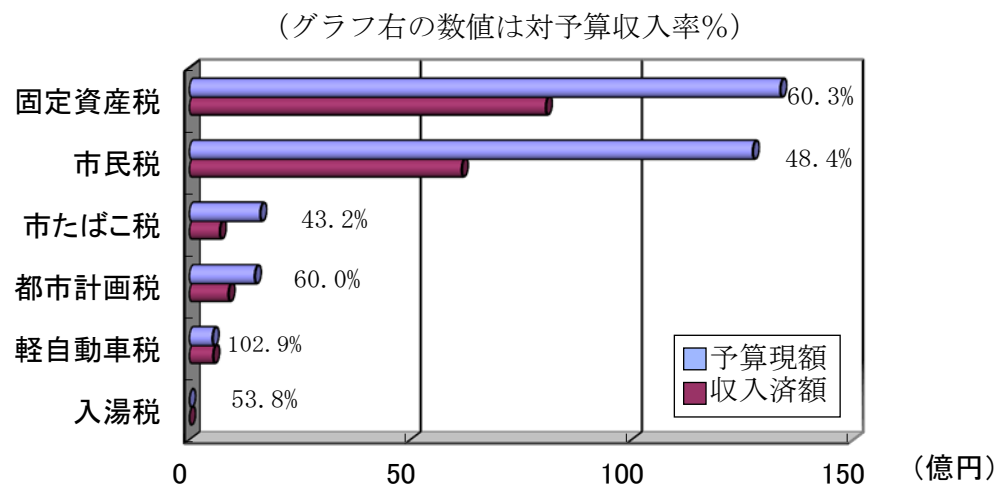


平成29年度 税目別収入状況(上半期)

科目	予算額	収入済額	予算に対する 収入割合	収入済額全体 に占める割合
固定資産税	133億6,557万円	80億6,491万円	60.3%	49.3%
市民税	127億4,445万円	61億6,435万円	48.4%	37.7%
市たばこ税	16億1,000万円	6億9,571万円	43.2%	4.3%
都市計画税	14億8,620万円	8億9,202万円	60.0%	5.4%
軽自動車税	5億3,084万円	5億4,622万円	102.9%	3.3%
入湯税	314万円	169万円	53.8%	0.0%
合計	297億4,020万円	163億6,490万円	55.0%	100.0%

(前年度からの繰越分を含む)

平成29年度 市税の収入状況（上半期）



=市民の負担の状況=

市民1人が負担した税金	76,924円
市民1人に使われた市のお金	144,825円
1世帯当りが負担した税金	186,550円
1世帯当りに使われた市のお金	351,218円

市民1人に使われた市のお金（科目別）

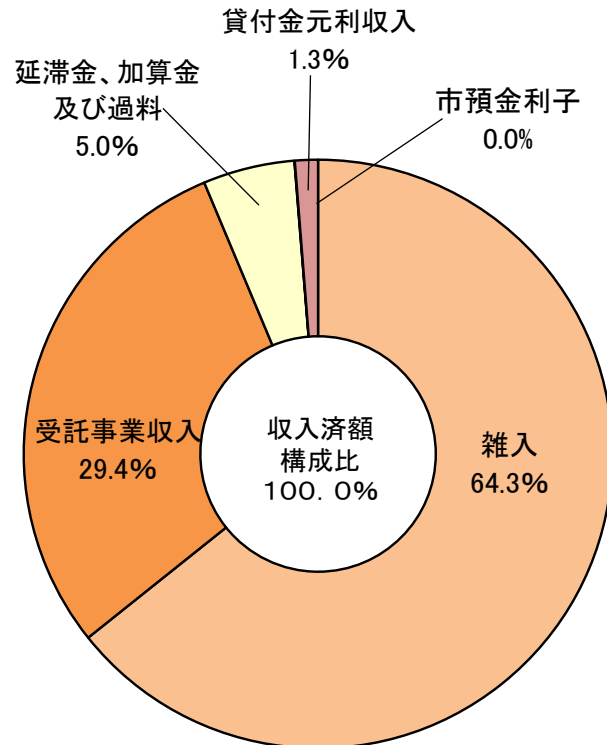
議会費	総務費	民生費	衛生費	労働費
1,103円	11,805円	64,487円	10,030円	714円
農林水産業	商工費	土木費	消防費	教育費
2,611円	8,446円	14,041円	5,231円	15,451円
公債費	その他	合計		
10,906円	-	144,825円		

(平成29年9月30日現在)

人口	212,741人
世帯数	87,724世帯

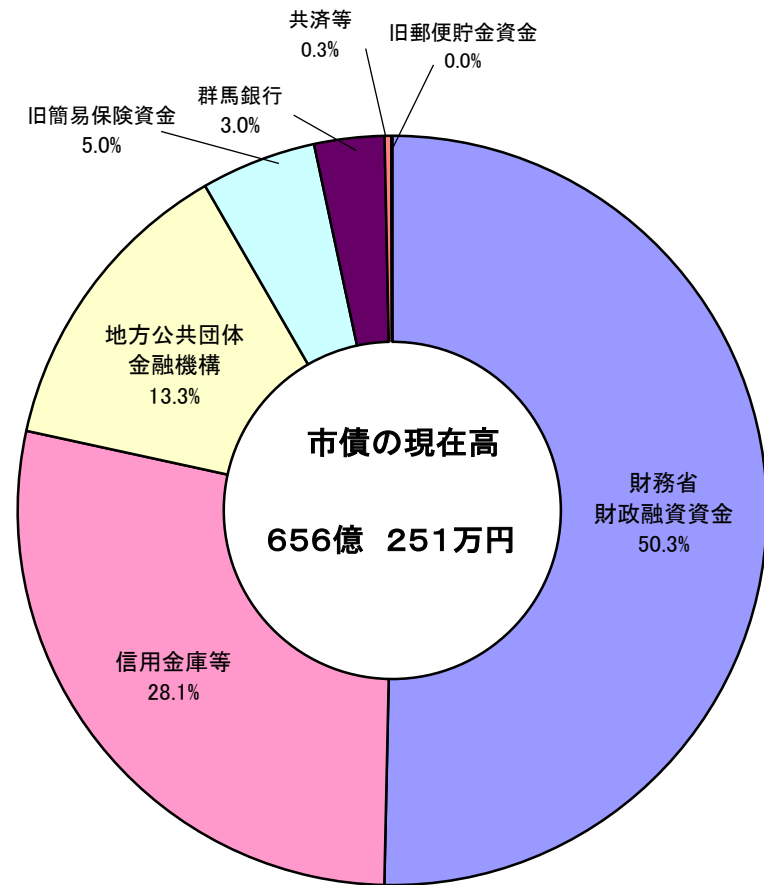
平成29年度 諸収入の内訳(上半期)

科目	予算額	収入済額	予算に対する 収入割合	収入済額全体 に占める割合
貸付金元利収入	22億5,113万円	946万円	0.4%	1.3%
雑入	8億5,703万円	4億8,152万円	56.2%	64.3%
受託事業収入	5億7,740万円	2億2,033万円	38.2%	29.4%
延滞金、加算金及び過料	4,000万円	3,773万円	94.3%	5.0%
市預金利子	16万円	16万円	100.0%	0.0%
収益事業収入	0万円	-	-	-
合計	37億2,572万円	7億4,920万円	20.1%	100.0%



◇市債の現在高の明細（平成29年9月30日現在）

借入先	借入残高	全体に占める割合
財務省財政融資資金	330億2,453万円	50.3%
信用金庫等	184億1,349万円	28.1%
地方公共団体金融機構	87億119万円	13.3%
旧簡易保険資金	32億6,363万円	5.0%
群馬銀行	19億8,250万円	3.0%
共済等	1億9,091万円	0.3%
旧郵便貯金資金	2,626万円	0.0%
計	656億251万円	100.0%



平成29年度 特別会計歳入歳出予算 会計別収支状況(上半期)

会計名	歳入歳出予算額	収入済額	予算に対する 収入割合	支出済額	予算に対する 支出割合
国民健康保険	253億3,296万円	105億1,727万円	41.5%	100億9,927万円	39.9%
介護保険	169億8,855万円	79億6,423万円	46.9%	61億5,452万円	36.2%
小型自動車競走事業費	153億5,256万円	89億4,577万円	58.3%	83億2,049万円	54.2%
下水道事業費	40億3,833万円	15億7,402万円	39.0%	11億3,283万円	28.1%
学校給食センター事業費	31億9,719万円	7億5,412万円	23.6%	6億6,167万円	20.7%
後期高齢者医療	20億790万円	7億8,133万円	38.9%	6億4,493万円	32.1%
農業集落排水事業費	5億8,545万円	3億4,681万円	59.2%	2億5,281万円	43.2%
特定地域生活排水処理事業費	2,319万円	1,266万円	54.6%	497万円	21.4%
合計	675億2,613万円	308億9,621万円	45.8%	272億7,149万円	40.4%

(前年度からの繰越分を含む)

一般会計市有財産の現在高(平成29年9月30日現在)

土地	4,891,903 m ²
建物	663,329 m ²
基金	152億5,824万円
有価証券	8,001万円
出資による権利	5億882万円
債権	1億8,056万円

平成29年度 会計別経理の状況および業務の状況（上半期）

経理の状況

会計名	勘定区分	収入予算額	収入済額	執行率	支出予算額	支出済額	執行率
水道事業	収益的収入及び支出	40億4,647万円	19億8,780万円	49.1%	39億 158万円	19億8,142万円	50.8%
	資本的収入及び支出	6億5,081万円	133万円	0.2%	20億5,749万円	12億4,768万円	60.6%
病院事業	収益的収入及び支出	149億 240万円	71億2,784万円	47.8%	156億7,619万円	60億1,244万円	38.4%
	資本的収入及び支出	5億5,694万円	1億7,847万円	32.0%	15億6,947万円	4億9,901万円	31.8%
介護老人保健施設事業	収益的収入及び支出	2億8,051万円	1億1,995万円	42.8%	2億8,051万円	9,814万円	35.0%
	資本的収入及び支出	-	-	-	562万円	-	-
訪問看護事業	収益的収入及び支出	6,490万円	2,825万円	43.5%	6,490万円	2,020万円	31.1%
	資本的収入及び支出	-	-	-	120万円	-	-

平成29年度 会計別経理の状況および業務の状況（上半期）

業務の状況

水道事業

	業務予定量	業務実績	実施率
給水戸数（戸）	82,000	84,501	103.1 %
給水量（m ³ ）	24,960,000	12,604,507	50.5 %

病院事業

	業務予定量	業務実績	実施率	備考
病床数（床）	494	494	100.0 %	
入院患者延数（人）	77,854	75,966	97.6 %	診療日183日
外来患者延数（人）	101,310	103,851	102.5 %	診療日124日

介護老人保健施設事業

	業務予定量	業務実績	実施率	備考
入所延数（人）	8,784	7,582	86.3 %	診療日183日
通所延数（人）	1,560	1,659	106.3 %	診療日130日

訪問看護事業

	業務予定量	業務実績	実施率	備考
訪問延数（人）	3,224	2,769	85.9 %	診療日124日