

平成30年度 一般会計歳入予算科目別収入状況(下半期)

科目	予算額	収入済額		予算に対する 収入割合	収入済額全体 に占める割合
			うち下半期分		
市 税	304億1,607万円	300億4,558万円	135億8,151万円	98.8%	43.8%
国 庫 支 出 金	117億5,194万円	106億4,084万円	73億 667万円	90.5%	15.5%
市 債	64億4,070万円	34億5,600万円	34億5,600万円	53.7%	5.0%
地 方 交 付 税	62億9,214万円	62億9,214万円	20億9,586万円	100.0%	9.2%
県 支 出 金	55億6,814万円	39億3,683万円	31億 87万円	70.7%	5.8%
地方消費税交付金	40億8,691万円	40億8,691万円	17億9,169万円	100.0%	6.0%
諸 収 入	32億8,991万円	30億8,720万円	23億4,506万円	93.8%	4.5%
繰 入 金	23億9,792万円	23億9,792万円	23億9,792万円	100.0%	3.5%
繰 越 金	11億8,765万円	11億8,765万円	-	100.0%	1.7%
使用料及び手数料	9億9,506万円	10億3,523万円	5億3,228万円	104.0%	1.5%
分担金及び負担金	8億6,819万円	8億 842万円	4億4,399万円	93.1%	1.2%
そ の 他	15億6,684万円	15億7,919万円	9億9,425万円	100.8%	2.3%
合 計	748億6,147万円	685億5,391万円	380億4,610万円	91.6%	100.0%

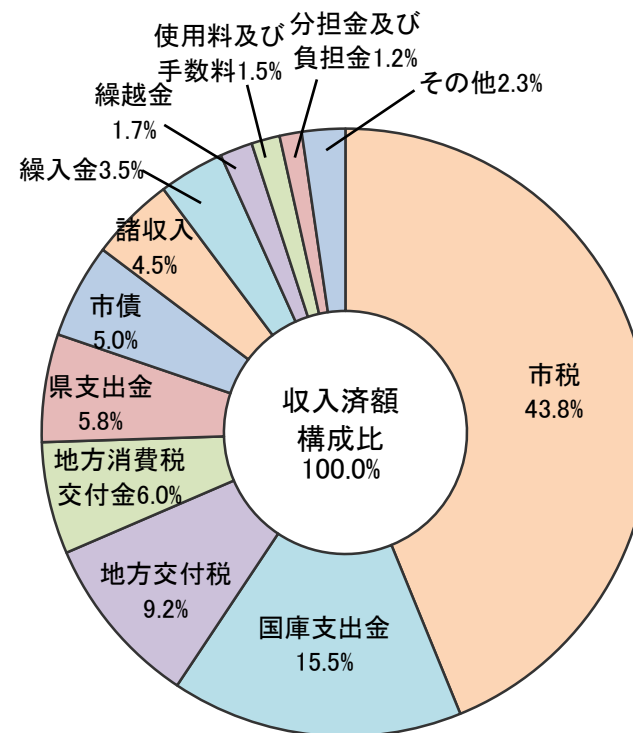
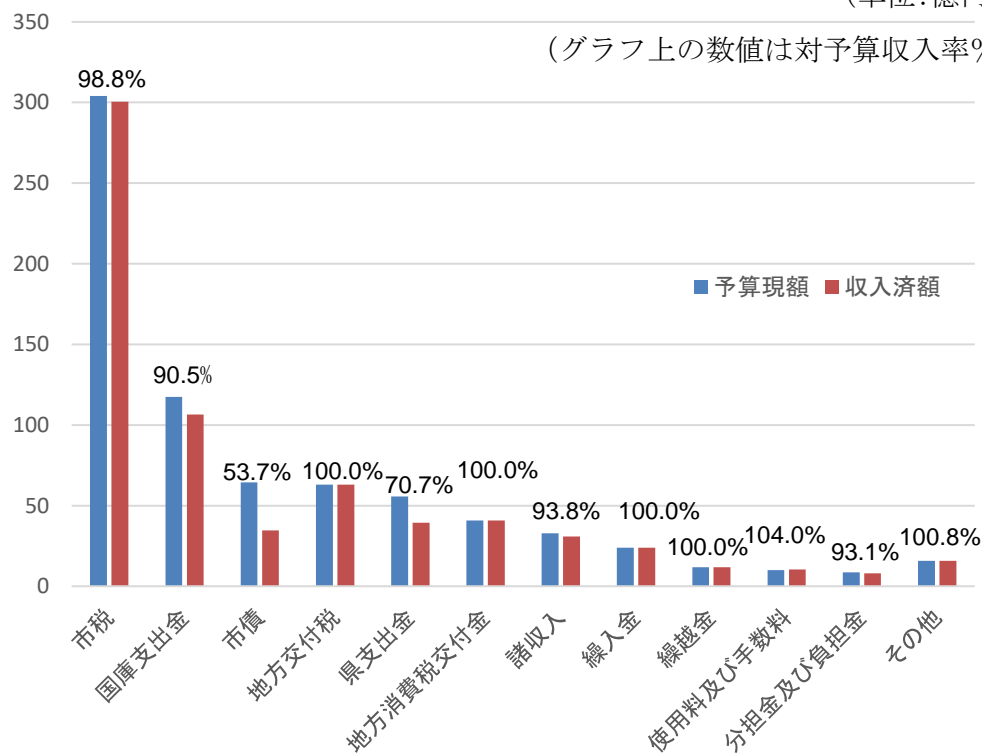
(前年度からの繰越分を含む)

平成30年度 一般会計歳入予算科目別収入状況（下半期）

予算額	748億6,147万円
収入済額	685億5,391万円
対予算収入率	91.6%

(単位:億円)

(グラフ上の数値は対予算収入率%)



平成30年度 一般会計歳出予算科目別支出状況(下半期)

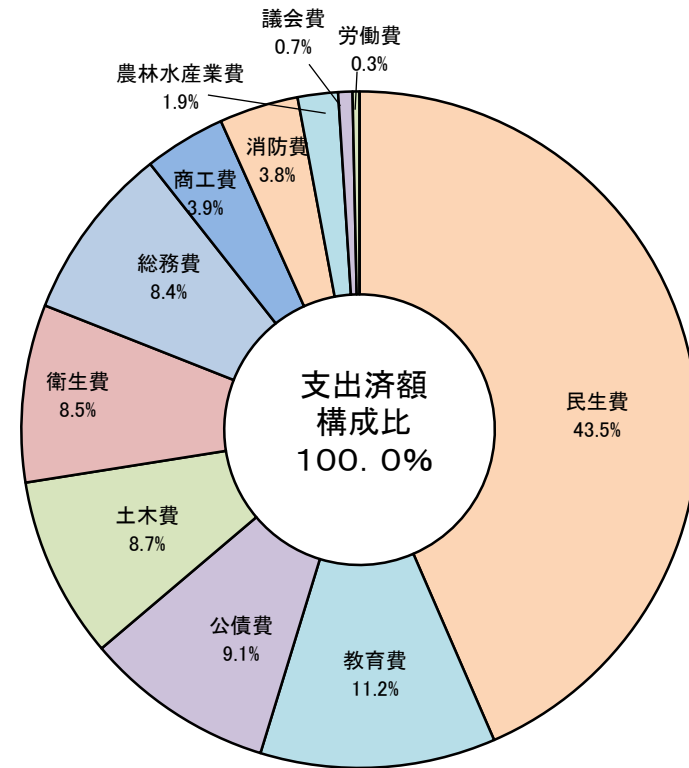
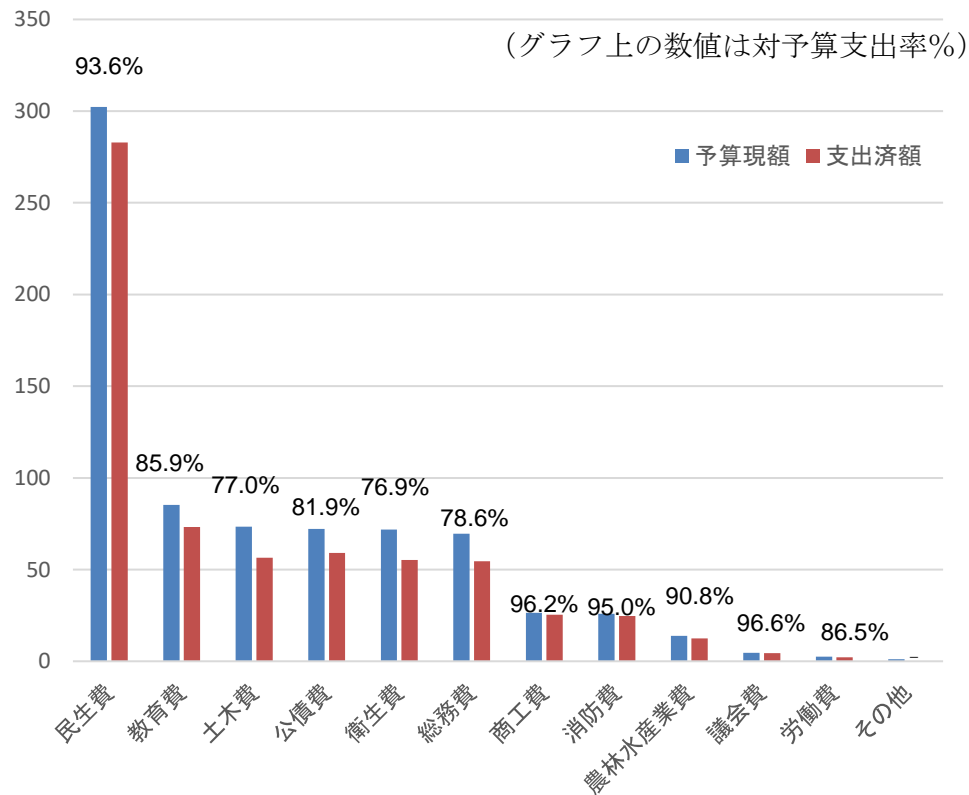
科目	予算額	支出済額		予算に対する 支出割合	支出済額全体 に占める割合	市民1人当り に使われた市の お金	1世帯当りに 使われた市の お金
			うち下半期分				
民生費	302億3,463万円	282億9,013万円	148億4,082万円	93.6%	43.5%	132,685円	314,174円
教育費	85億2,027万円	73億1,797万円	40億3,208万円	85.9%	11.2%	34,322円	81,269円
土木費	73億3,888万円	56億5,260万円	25億9,275万円	77.0%	8.7%	26,512円	62,775円
公債費	72億961万円	59億494万円	35億8,870万円	81.9%	9.1%	27,695円	65,577円
衛生費	71億8,404万円	55億2,197万円	31億3,339万円	76.9%	8.5%	25,899円	61,324円
総務費	69億5,035万円	54億6,067万円	29億5,078万円	78.6%	8.4%	25,611円	60,643円
商工費	26億3,855万円	25億3,714万円	9億3,111万円	96.2%	3.9%	11,900円	28,176円
消防費	25億9,202万円	24億6,247万円	13億5,351万円	95.0%	3.8%	11,549円	27,347円
農林水産業費	13億7,898万円	12億5,221万円	6億8,225万円	90.8%	1.9%	5,873円	13,906円
議会費	4億5,891万円	4億4,326万円	2億1,255万円	96.6%	0.7%	2,079円	4,923円
労働費	2億4,799万円	2億1,458万円	7,415万円	86.5%	0.3%	1,006円	2,383円
その他	1億724万円	-	-	-	-	-	-
合計	748億6,147万円	650億5,794万円	343億9,209万円	86.9%	100.0%	305,131円	722,497円

(前年度からの繰越分を含む)

平成30年度 一般会計歳出予算支出状況(下半期)

予算額	748億6,147万円
支出済額	650億5,794万円
対予算支出率	86.9%

(単位:億円)



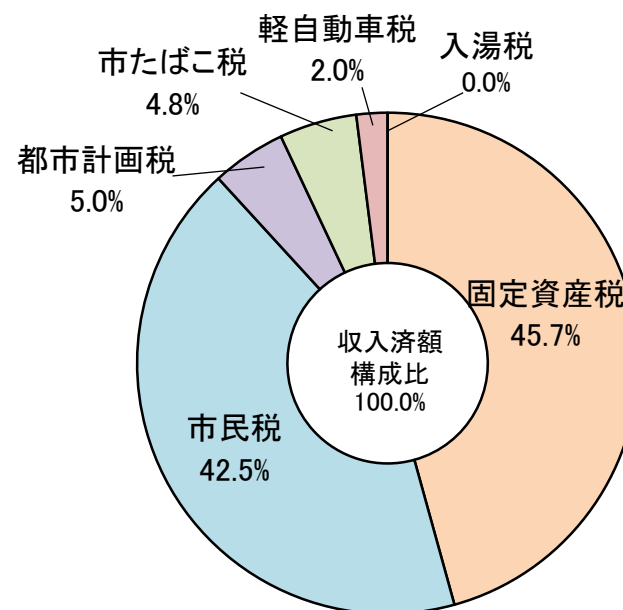
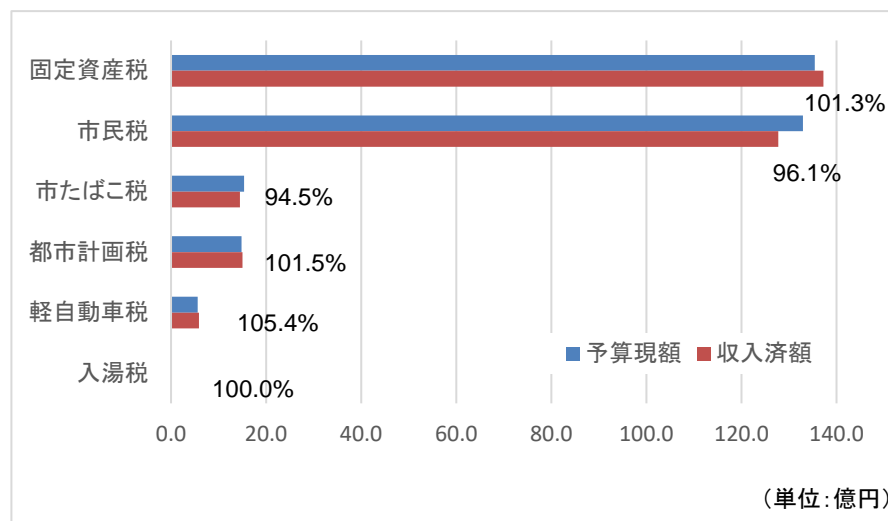
平成30年度 税目別収入状況(下半期)

科目	予算額	収入済額		予算に対する 収入割合	収入済額全体 に占める割合
			うち下半期分		
固定資産税	135億4,449万円	137億2,398万円	55億9,275万円	101.3%	45.7%
市民税	132億9,100万円	127億7,368万円	65億5,088万円	96.1%	42.5%
市たばこ税	15億3,500万円	14億5,042万円	8億 272万円	94.5%	4.8%
都市計画税	14億8,380万円	15億 566万円	6億1,497万円	101.5%	5.0%
軽自動車税	5億5,843万円	5億8,849万円	1,847万円	105.4%	2.0%
入湯税	335万円	335万円	172万円	100.0%	0.0%
合計	304億1,607万円	300億4,558万円	135億8,151万円	98.8%	100.0%

(前年度からの繰越分を含む)

## 平成30年度 市税の収入状況（下半期）

（グラフ右の数値は対予算収入率％）



### ＝市民の負担の状況＝

（平成31年3月31日現在）	
人口	213,213 人
世帯数	90,046 世帯

市民1人が負担した税金 140,918 円

市民1人に使われた市のお金 305,131 円

1世帯当りが負担した税金 333,669 円

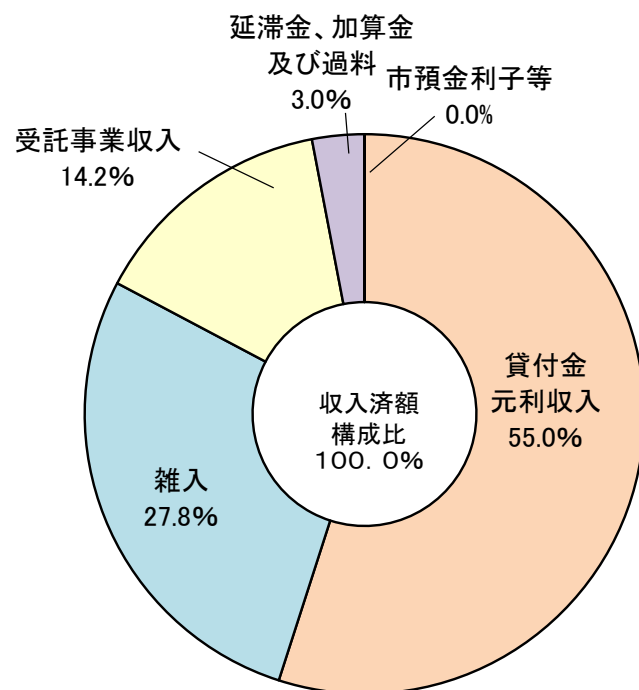
1世帯当りに使われた市のお金 722,497 円

### 市民1人に使われた市のお金（科目別）

議会費	総務費	民生費	衛生費	労働費
2,079円	25,611円	132,685円	25,899円	1,006円
農林水産業	商工費	土木費	消防費	教育費
5,873円	11,900円	26,512円	11,549円	34,322円
公債費	その他	合計		
27,695円	-	305,131円		

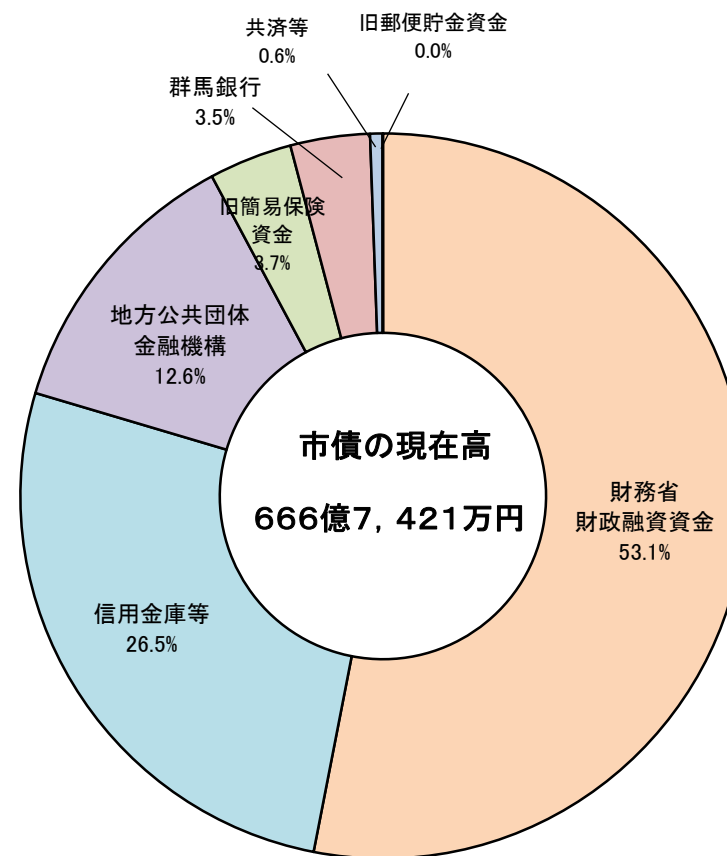
平成30年度 諸収入の内訳(下半期)

科目	予算額	収入済額		予算に対する 収入割合	収入済額全体 に占める割合
			うち下半期分		
貸付金元利収入	17億1,231万円	16億9,667万円	16億8,799万円	99.1%	55.0%
雑入	9億3,760万円	8億5,779万円	3億8,738万円	91.5%	27.8%
受託事業収入	5億7,189万円	4億3,972万円	2億2,148万円	76.9%	14.2%
延滞金、加算金及び過料	6,800万円	9,285万円	4,818万円	136.5%	3.0%
市預金利子	11万円	17万円	3万円	154.5%	0.0%
合計	32億8,991万円	30億8,720万円	23億4,506万円	93.8%	100.0%



◇市債の現在高の明細（平成31年3月31日現在）

借入先	借入残高	全体に占める割合
財務省財政融資資金	353億8,052万円	53.1%
信用金庫等	176億8,457万円	26.5%
地方公共団体金融機構	83億9,491万円	12.6%
旧簡易保険資金	24億7,387万円	3.7%
群馬銀行	23億6,210万円	3.5%
共済等	3億7,301万円	0.6%
旧郵便貯金資金	523万円	0.0%
計	666億7,421万円	100.0%





平成30年度 特別会計歳入歳出予算 会計別収支状況(下半期)

会計名	歳入歳出予算額	収入済額		予算に対する 収入割合	支出済額		予算に対する 支出割合
			うち下半期分			うち下半期分	
国民健康保険	206億3,724万円	199億1,429万円	111億2,600万円	96.5%	194億7,869万円	122億7,241万円	94.4%
小型自動車競走事業費	171億8,113万円	162億 322万円	67億9,750万円	94.3%	155億4,909万円	71億3,945万円	90.5%
介護保険	168億7,984万円	160億2,519万円	81億1,010万円	94.9%	147億6,751万円	83億 10万円	87.5%
学校給食センター事業費	49億2,563万円	27億5,098万円	19億1,745万円	55.9%	29億 837万円	18億3,081万円	59.0%
下水道事業費	35億1,866万円	25億9,345万円	10億4,646万円	73.7%	30億 144万円	19億3,872万円	85.3%
後期高齢者医療	22億4,200万円	22億2,941万円	14億2,190万円	99.4%	20億4,585万円	13億8,175万円	91.3%
農業集落排水事業費	6億 736万円	5億8,113万円	2億5,047万円	95.7%	5億5,051万円	2億8,441万円	90.6%
特定地域生活排水処理事業費	2,065万円	1,152万円	190万円	55.8%	966万円	625万円	46.8%
合計	660億1,251万円	603億 919万円	306億7,178万円	91.4%	583億1,112万円	331億5,390万円	88.3%

(前年度からの繰越分を含む)

市有財産の現在高(平成31年3月31日現在)

土 地	4,936,808 m <sup>2</sup>
建 物	664,309 m <sup>2</sup>
基 金	136億7,783万円
有 価 証 券	8,001万円
出資による権利	5億 882万円
債 権	1億1,126万円



平成30年度 会計別経理の状況および業務の状況（下半期）

業務の状況

水道事業

	業務予定量	業務実績	実施率
給水戸数（戸）	84,000	85,930	102.3 %
給水量（m <sup>3</sup> ）	24,960,000	24,957,512	100.0 %

病院事業

	業務予定量	業務実績	実施率	備考
病床数（床）	494	494	100.0 %	
入院患者延数（人）	76,067	74,805	98.3 %	診療日182日
外来患者延数（人）	104,233	107,814	103.4 %	診療日120日

介護老人保健施設事業

	業務予定量	業務実績	実施率	備考
入所延数（人）	8,554	7,844	91.7 %	営業日182日
通所延数（人）	1,512	1,625	107.5 %	営業日126日

訪問看護事業

	業務予定量	業務実績	実施率	備考
訪問延数（人）	3,000	2,396	79.9 %	営業日120日