

令和元年度 一般会計歳入予算科目別収入状況(下半期)

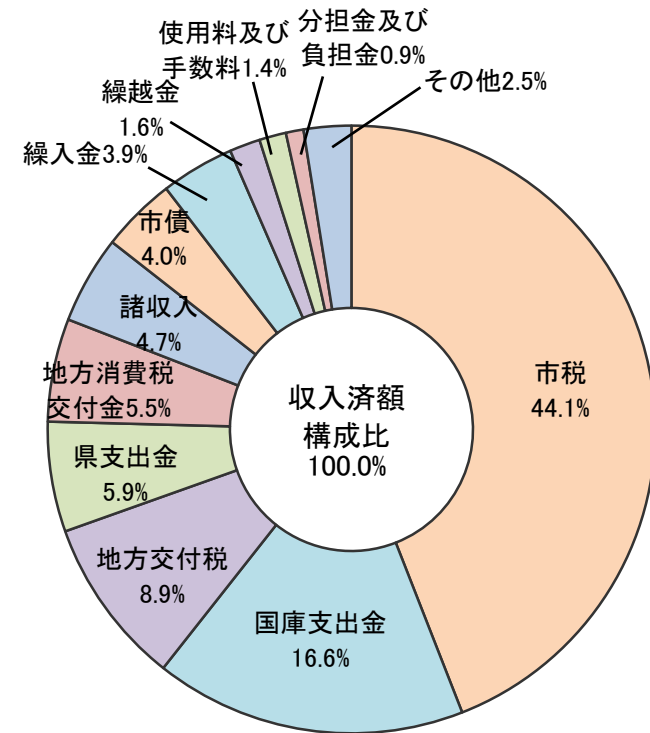
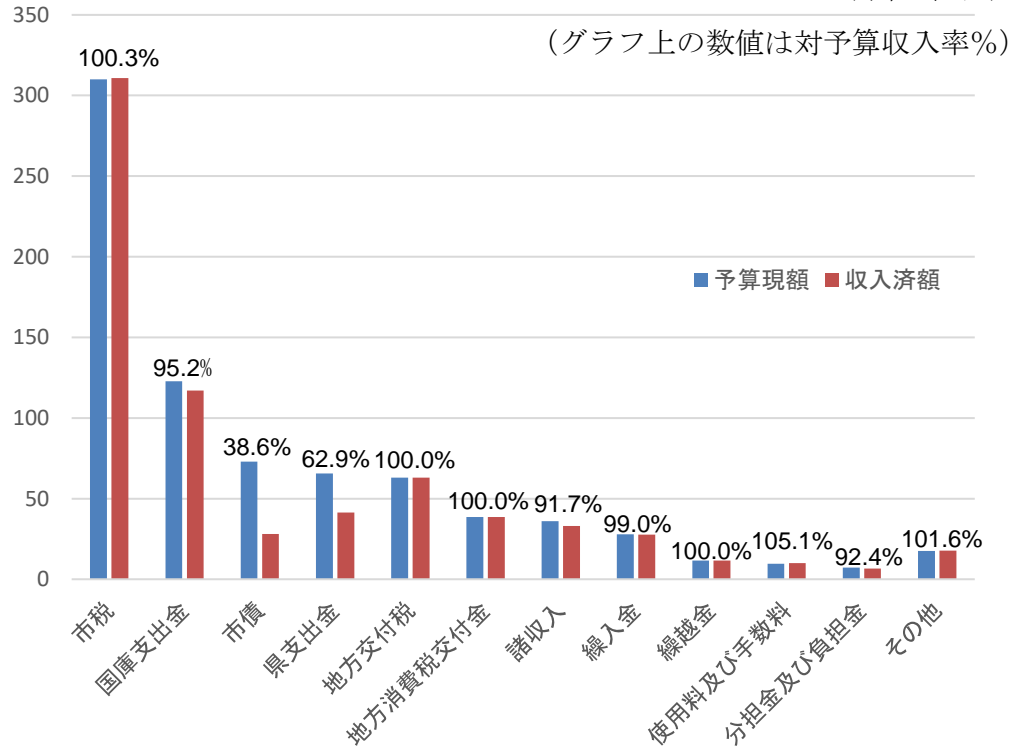
科目	予算額	収入済額		予算に対する 収入割合	収入済額全体 に占める割合
			うち下半期分		
市 税	310億 160万円	310億8,949万円	137億9,571万円	100.3%	44.1%
国 庫 支 出 金	122億8,078万円	116億9,293万円	82億 676万円	95.2%	16.6%
市 債	72億9,410万円	28億1,500万円	28億1,500万円	38.6%	4.0%
県 支 出 金	65億6,644万円	41億3,078万円	32億3,379万円	62.9%	5.9%
地 方 交 付 税	63億 円	63億 円	21億7,247万円	100.0%	8.9%
地方消費税交付金	38億6,612万円	38億6,612万円	16億 809万円	100.0%	5.5%
諸 収 入	36億 83万円	33億 157万円	25億4,860万円	91.7%	4.7%
繰 入 金	27億9,078万円	27億6,151万円	27億6,151万円	99.0%	3.9%
繰 越 金	11億5,207万円	11億5,207万円	-	100.0%	1.6%
使用料及び手数料	9億5,718万円	10億 636万円	5億1,195万円	105.1%	1.4%
分担金及び負担金	7億1,669万円	6億6,199万円	2億8,702万円	92.4%	0.9%
そ の 他	17億5,430万円	17億8,307万円	11億3,840万円	101.6%	2.5%
合 計	782億8,089万円	705億6,089万円	390億7,930万円	90.1%	100.0%

(前年度からの繰越分を含む)

令和元年度 一般会計歳入予算科目別収入状況（下半期）

予算額	782億8,089万円
収入済額	705億6,089万円
対予算収入率	90.1%

(単位:億円)



令和元年度 一般会計歳出予算科目別支出状況(下半期)

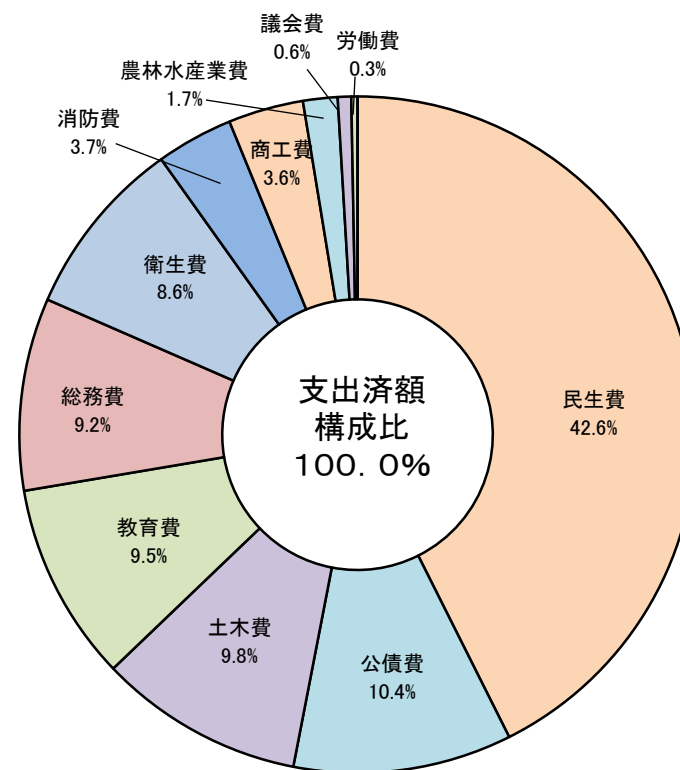
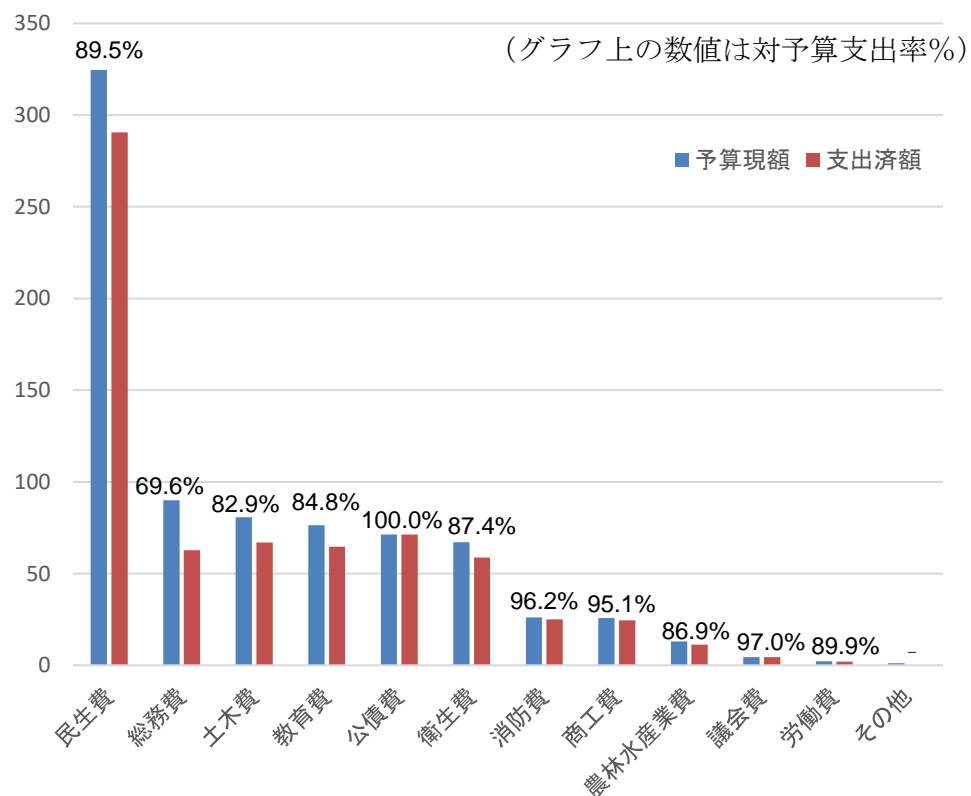
科目	予算額	支出済額		予算に対する 支出割合	支出済額全体 に占める割合	市民1人当り に使われた市の お金	1世帯当りに 使われた市の お金
			うち下半期分				
民生費	324億6,252万円	290億4,970万円	157億7,228万円	89.5%	42.6%	136,277円	318,370円
総務費	90億652万円	62億7,056万円	29億7,513万円	69.6%	9.2%	29,416円	68,722円
土木費	80億6,882万円	66億8,914万円	33億6,277万円	82.9%	9.8%	31,380円	73,310円
教育費	76億3,489万円	64億7,341万円	34億6,143万円	84.8%	9.5%	30,368円	70,945円
公債費	71億2,349万円	71億2,320万円	35億3,122万円	100.0%	10.4%	33,416円	78,067円
衛生費	67億1,280万円	58億6,654万円	36億3,563万円	87.4%	8.6%	27,521円	64,295円
消防費	26億645万円	25億850万円	13億4,626万円	96.2%	3.7%	11,768円	27,492円
商工費	25億7,799万円	24億5,165万円	9億9,400万円	95.1%	3.6%	11,501円	26,869円
農林水産業費	12億9,356万円	11億2,458万円	5億8,934万円	86.9%	1.7%	5,275円	12,325円
議会費	4億5,167万円	4億3,818万円	2億867万円	97.0%	0.6%	2,055円	4,802円
労働費	2億2,210万円	1億9,973万円	6,304万円	89.9%	0.3%	937円	2,189円
その他	1億2,008万円	-	-	-	-	-	-
合計	782億8,089万円	681億9,519万円	359億3,977万円	87.1%	100.0%	319,914円	747,386円

(前年度からの繰越分を含む)

令和元年度 一般会計歳出予算支出状況(下半期)

予算額	782億8,089万円
支出済額	681億9,519万円
対予算支出率	87.1%

(単位:億円)



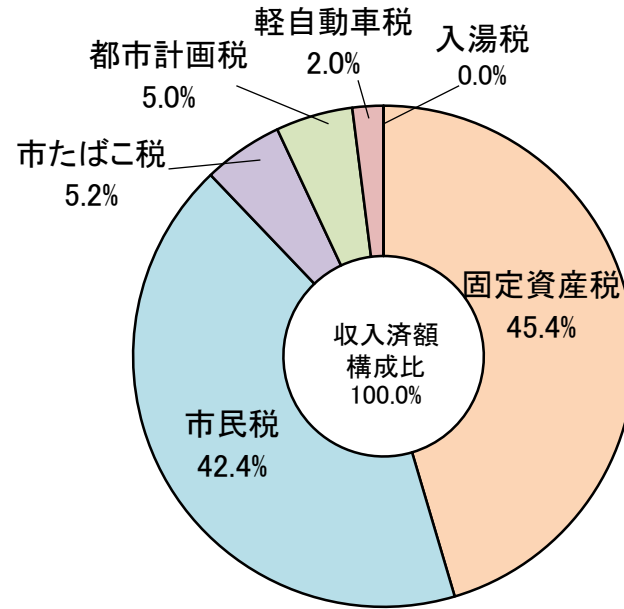
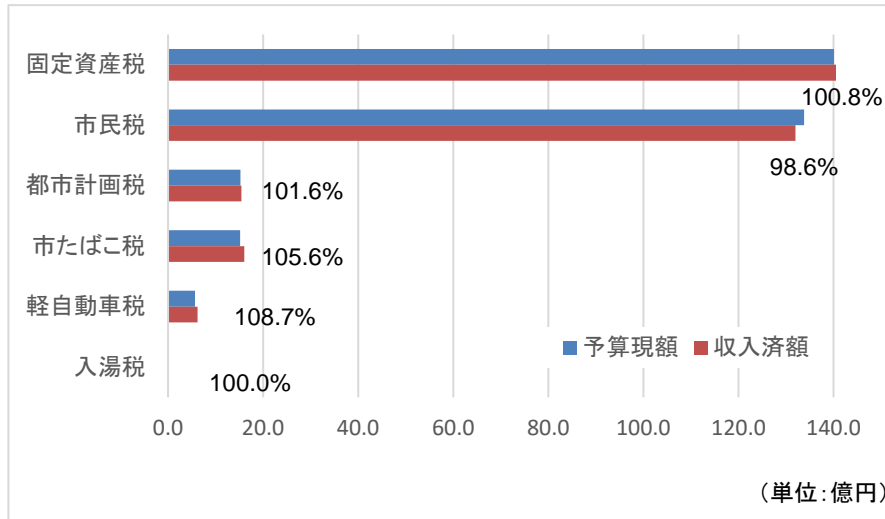
令和元年度 税目別収入状況(下半期)

科目	予算額	収入済額		予算に対する 収入割合	収入済額全体 に占める割合
			うち下半期分		
固定資産税	140億 900万円	141億1,954万円	56億6,941万円	100.8%	45.4%
市民税	133億8,040万円	131億9,805万円	67億 10万円	98.6%	42.4%
都市計画税	15億2,150万円	15億4,640万円	6億2,165万円	101.6%	5.0%
市たばこ税	15億1,797万円	16億 330万円	7億7,991万円	105.6%	5.2%
軽自動車税	5億6,945万円	6億1,892万円	2,299万円	108.7%	2.0%
入湯税	328万円	328万円	165万円	100.0%	0.0%
合計	310億 160万円	310億8,949万円	137億9,571万円	100.3%	100.0%

(前年度からの繰越分を含む)

令和元年度 市税の収入状況（下半期）

（グラフ右の数値は対予算収入率％）



=市民の負担の状況=

(令和2年3月31日現在)	
人口	213,167人
世帯数	91,245世帯

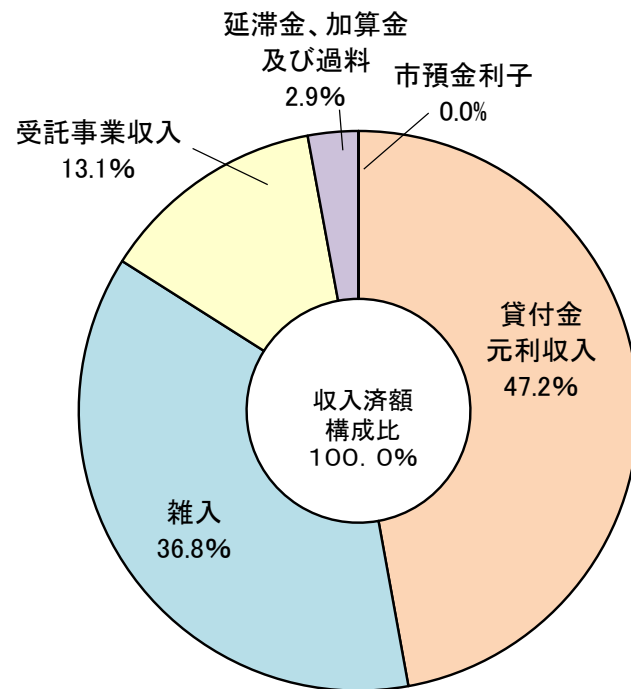
市民1人が負担した税金	145,846円
市民1人に使われた市のお金	319,914円
1世帯当りが負担した税金	340,725円
1世帯当りに使われた市のお金	747,386円

市民1人に使われた市のお金（科目別）

議会費	総務費	民生費	衛生費	労働費
2,055円	29,416円	136,277円	27,521円	937円
農林水産業	商工費	土木費	消防費	教育費
5,275円	11,501円	31,380円	11,768円	30,368円
公債費	その他	合計		
33,416円	-	319,914円		

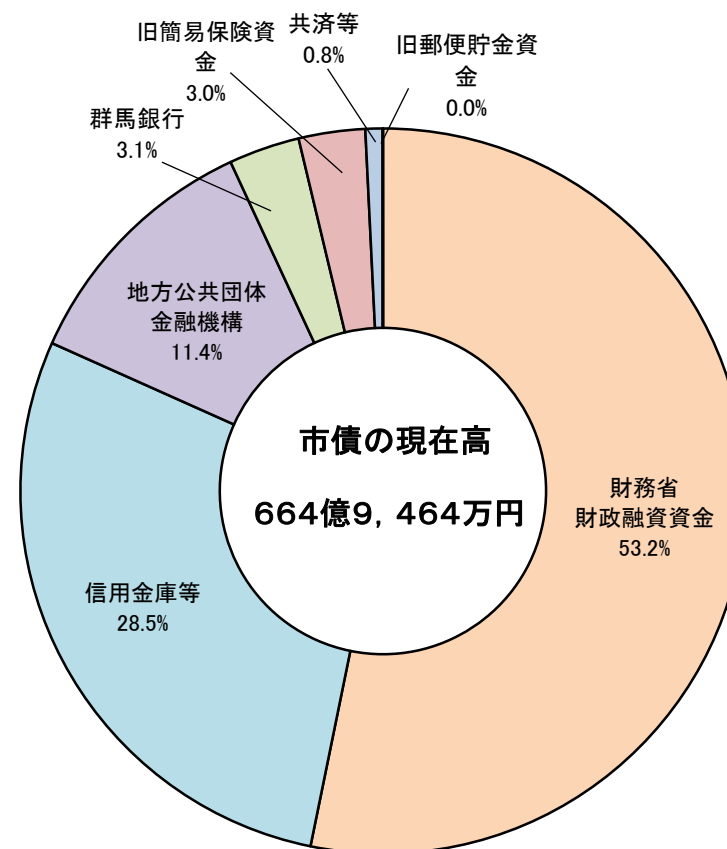
令和元年度 諸収入の内訳(下半期)

科目	予算額	収入済額		予算に対する 収入割合	収入済額全体 に占める割合
			うち下半期分		
貸付金元利収入	15億9,058万円	15億5,649万円	15億4,536万円	97.9%	47.2%
雑入	13億7,418万円	12億1,636万円	7億3,262万円	88.5%	36.8%
受託事業収入	5億5,801万円	4億3,256万円	2億1,524万円	77.5%	13.1%
延滞金、加算金及び過料	7,800万円	9,604万円	5,534万円	123.1%	2.9%
市預金利子	6万円	12万円	4万円	200.0%	0.0%
収益事業収入	0万円	-	-	-	-
合計	36億 83万円	33億 157万円	25億4,860万円	91.7%	100.0%



◇市債の現在高の明細（令和2年3月31日現在）

借入先	借入残高	全体に占める割合
財務省財政融資資金	353億7,824万円	53.2%
信用金庫等	189億4,003万円	28.5%
地方公共団体金融機構	75億8,666万円	11.4%
群馬銀行	21億320万円	3.1%
旧簡易保険資金	19億7,123万円	3.0%
共済等	5億1,176万円	0.8%
旧郵便貯金資金	352万円	0.0%
計	664億9,464万円	100.0%



令和元年度 特別会計歳入歳出予算 会計別収支状況(下半期)

会計名	歳入歳出予算額	収入済額		予算に対する 収入割合	支出済額		予算に対する 支出割合
			うち下半期分			うち下半期分	
国民健康保険	202億5,625万円	195億3,553万円	113億400万円	96.4%	190億5,892万円	118億3,103万円	94.1%
小型自動車競走事業費	184億4,308万円	172億1,200万円	77億2,235万円	93.3%	167億489万円	78億4,958万円	90.6%
介護保険	171億3,190万円	164億6,024万円	81億3,494万円	96.1%	150億8,183万円	84億7,597万円	88.0%
下水道事業費	33億8,814万円	33億2,251万円	17億9,505万円	98.1%	32億5,560万円	20億1,491万円	96.1%
後期高齢者医療	23億2,242万円	23億242万円	14億4,394万円	99.1%	21億597万円	14億3,767万円	90.7%
学校給食センター事業費	22億5,393万円	20億7,819万円	11億5,968万円	92.2%	18億7,014万円	10億2,424万円	83.0%
農業集落排水事業費	5億6,844万円	5億4,982万円	2億5,055万円	96.7%	5億2,835万円	2億8,301万円	92.9%
特定地域生活排水処理事業費	2,935万円	2,418万円	1,691万円	82.4%	1,672万円	1,311万円	57.0%

(前年度からの繰越分を含む)

市有財産の現在高(令和2年3月31日現在)

土地	4,940,630 m ²
建物	669,010 m ²
基金	126億7,955万円
有価証券	8,001万円
出資による権利	5億882万円
債権	1億1,074万円

令和元年度 会計別経理の状況および業務の状況（下半期）

業務の状況

水道事業

	業務予定量	業務実績	実施率
給水戸数（戸）	85,000	87,125	102.5 %
給水量（m ³ ）	24,660,000	27,739,950	112.5 %

病院事業

	業務予定量	業務実績	実施率	備考
病床数（床）	494	494	100.0 %	
入院患者延数（人）	75,032	74,371	99.1 %	診療日183日
外来患者延数（人）	105,161	104,255	99.1 %	診療日119日

介護老人保健施設事業

	業務予定量	業務実績	実施率	備考
入所延数（人）	8,784	7,926	90.2 %	診療日183日
通所延数（人）	1,536	1,428	93.0 %	診療日128日

訪問看護事業

	業務予定量	業務実績	実施率	備考
訪問延数（人）	3,000	2,493	83.1 %	診療日120日