

令和元年度 一般会計歳入予算科目別収入状況(上半期)

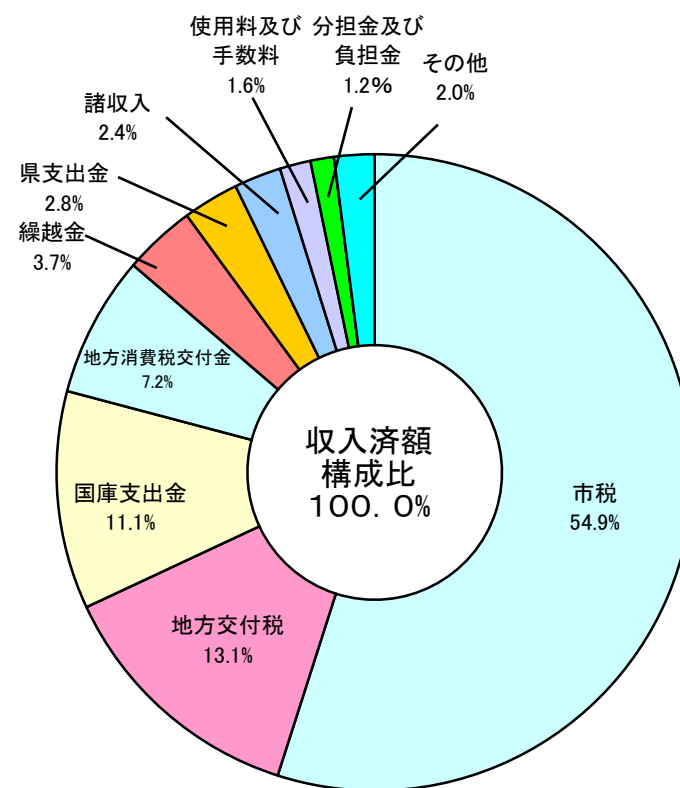
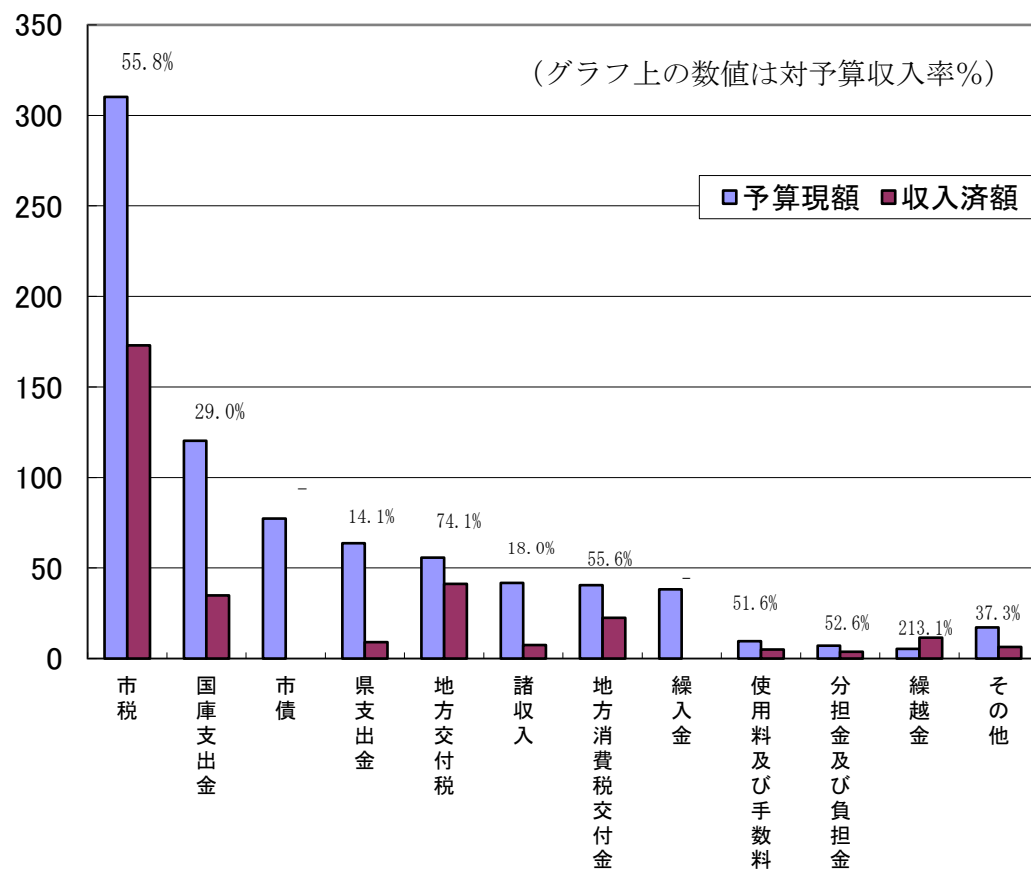
科目	予算額	収入済額	予算に対する 収入割合	収入済額全体 に占める割合
市 税	310億1,356万円	172億9,378万円	55.8%	54.9%
国 庫 支 出 金	120億3,464万円	34億8,617万円	29.0%	11.1%
市 債	77億3,910万円	-	-	-
県 支 出 金	63億7,753万円	8億9,699万円	14.1%	2.8%
地 方 交 付 税	55億7,000万円	41億2,753万円	74.1%	13.1%
諸 収 入	41億7,722万円	7億5,297万円	18.0%	2.4%
地方消費税交付金	40億6,000万円	22億5,803万円	55.6%	7.2%
繰 入 金	38億1,595万円	-	-	-
使用料及び手数料	9億5,788万円	4億9,441万円	51.6%	1.6%
分担金及び負担金	7億1,251万円	3億7,497万円	52.6%	1.2%
繰 越 金	5億4,066万円	11億5,207万円	213.1%	3.7%
そ の 他	17億2,712万円	6億4,467万円	37.3%	2.0%
合 計	787億2,617万円	314億8,159万円	40.0%	100.0%

(前年度からの繰越分を含む)

令和元年度 一般会計歳入予算科目別収入状況（上半期）

予算額	787億2,617万円
収入済額	314億8,159万円
対予算収入率	40.0%

(単位:億円)



令和元年度 一般会計歳出予算科目別支出状況(上半期)

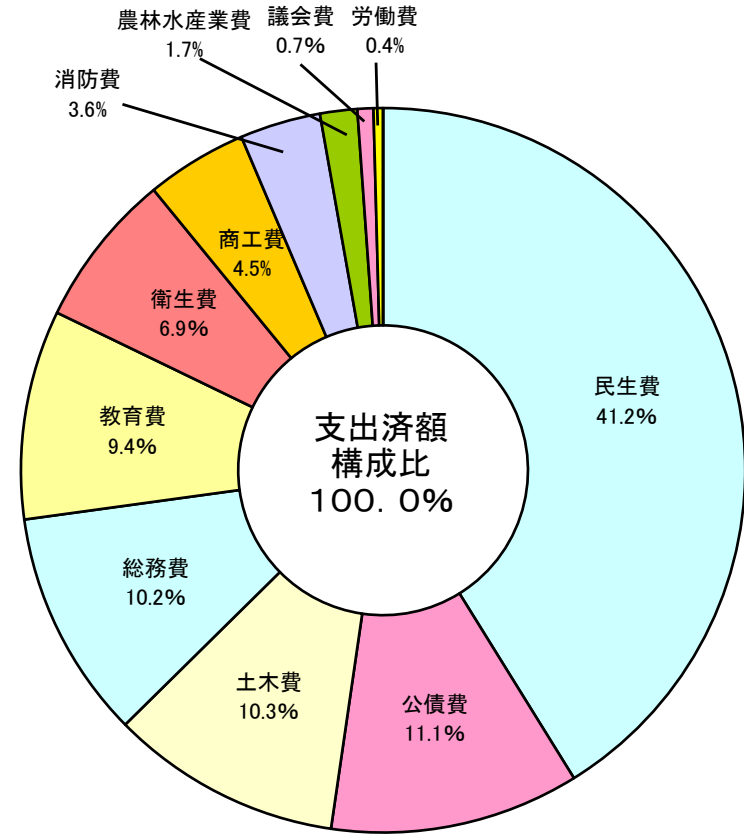
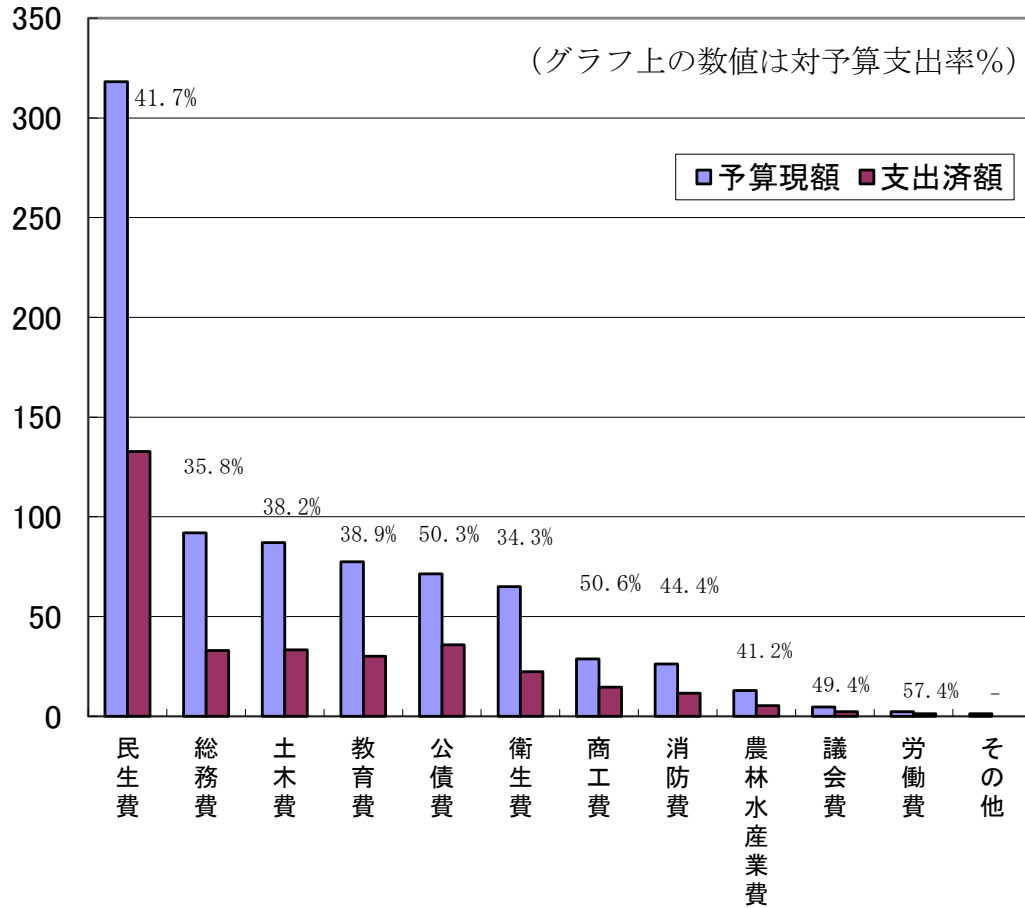
科目	予算額	支出済額	予算に対する 支出割合	支出済額全体 に占める割合	市民1人当り に使われた市の お金	1世帯当り に使われた市の お金
民生費	318億 952万円	132億7,742万円	41.7%	41.2%	62,244円	146,521円
総務費	91億9,933万円	32億9,543万円	35.8%	10.2%	15,449円	36,366円
土木費	87億 587万円	33億2,637万円	38.2%	10.3%	15,594円	36,707円
教育費	77億4,182万円	30億1,198万円	38.9%	9.4%	14,120円	33,238円
公債費	71億3,719万円	35億9,198万円	50.3%	11.1%	16,839円	39,639円
衛生費	65億 495万円	22億3,091万円	34.3%	6.9%	10,458円	24,619円
商工費	28億8,045万円	14億5,765万円	50.6%	4.5%	6,833円	16,086円
消防費	26億1,726万円	11億6,224万円	44.4%	3.6%	5,448円	12,826円
農林水産業費	12億9,794万円	5億3,524万円	41.2%	1.7%	2,509円	5,906円
議会費	4億6,489万円	2億2,951万円	49.4%	0.7%	1,076円	2,533円
労働費	2億3,802万円	1億3,669万円	57.4%	0.4%	641円	1,508円
その他	1億2,893万円	-	-	-	-	-
合計	787億2,617万円	322億5,542万円	41.0%	100.0%	151,211円	355,949円

(前年度からの繰越分を含む)

# 令和元年度 一般会計歳出予算支出状況(上半期)

予算額	787億2,617万円
支出済額	322億5,542万円
対予算支出率	41.0%

(単位:億円)

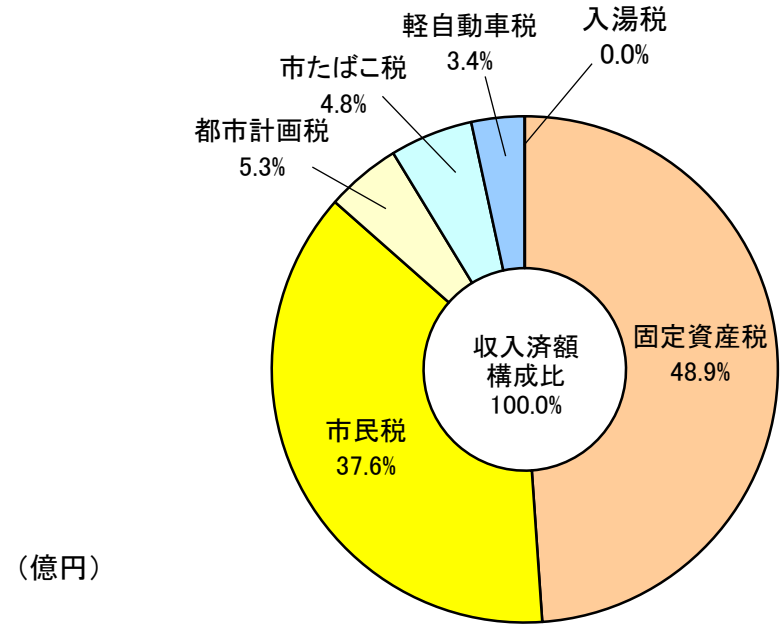
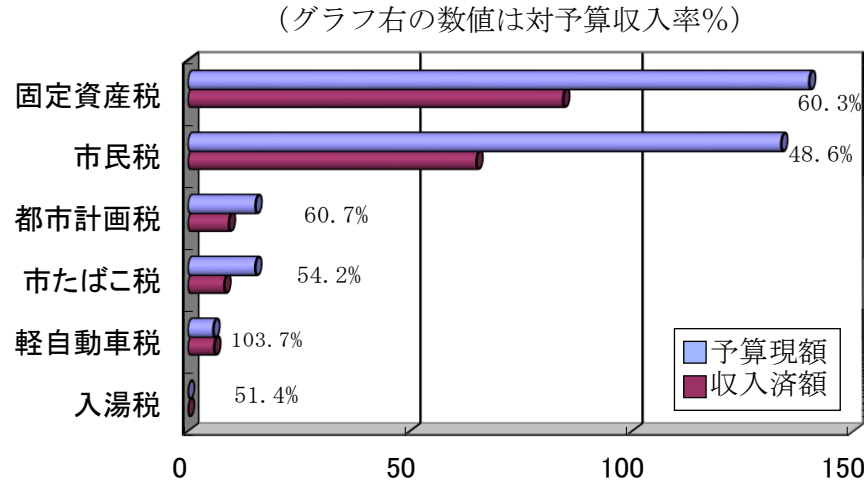


令和元年度 税目別収入状況(上半期)

科目	予算額	収入済額	予算に対する 収入割合	収入済額全体 に占める割合
固定資産税	140億1,500万円	84億5,013万円	60.3%	48.9%
市民税	133億8,040万円	64億9,795万円	48.6%	37.6%
都市計画税	15億2,250万円	9億2,475万円	60.7%	5.3%
市たばこ税	15億1,797万円	8億2,339万円	54.2%	4.8%
軽自動車税	5億7,452万円	5億9,593万円	103.7%	3.4%
入湯税	317万円	163万円	51.4%	0.0%
合計	310億1,356万円	172億9,378万円	55.8%	100.0%

(前年度からの繰越分を含む)

# 令和元年度 市税の収入状況（上半期）



(令和元年9月30日現在)

人口	213,314 人
世帯数	90,618 世帯

= 市民の負担の状況 =

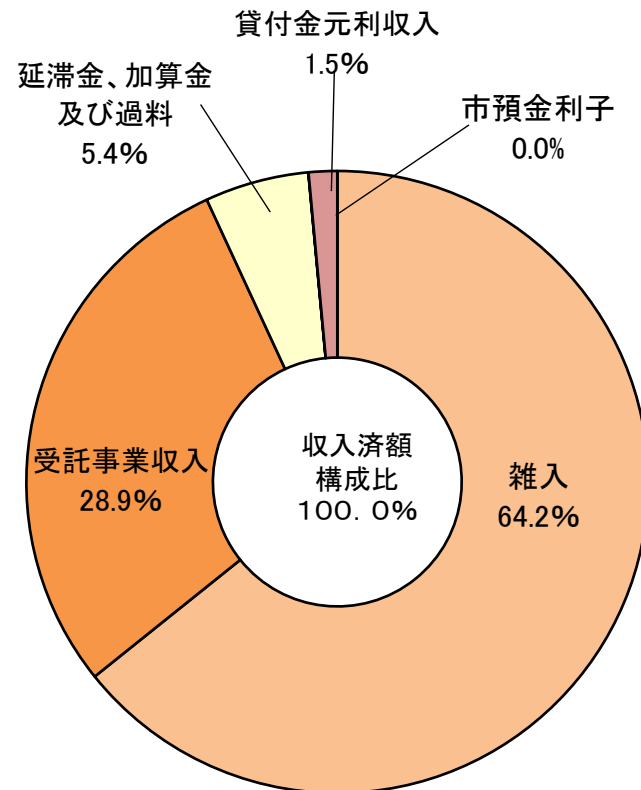
市民1人が負担した税金	81,072 円
市民1人に使われた市のお金	151,211 円
1世帯当りが負担した税金	190,843 円
1世帯当りに使われた市のお金	355,949 円

市民1人に使われた市のお金（科目別）

議会費	総務費	民生費	衛生費	労働費
1,076円	15,449円	62,244円	10,458円	641円
農林水産業	商工費	土木費	消防費	教育費
2,509円	6,833円	15,594円	5,448円	14,120円
公債費	その他	合計		
16,839円	-	151,211円		

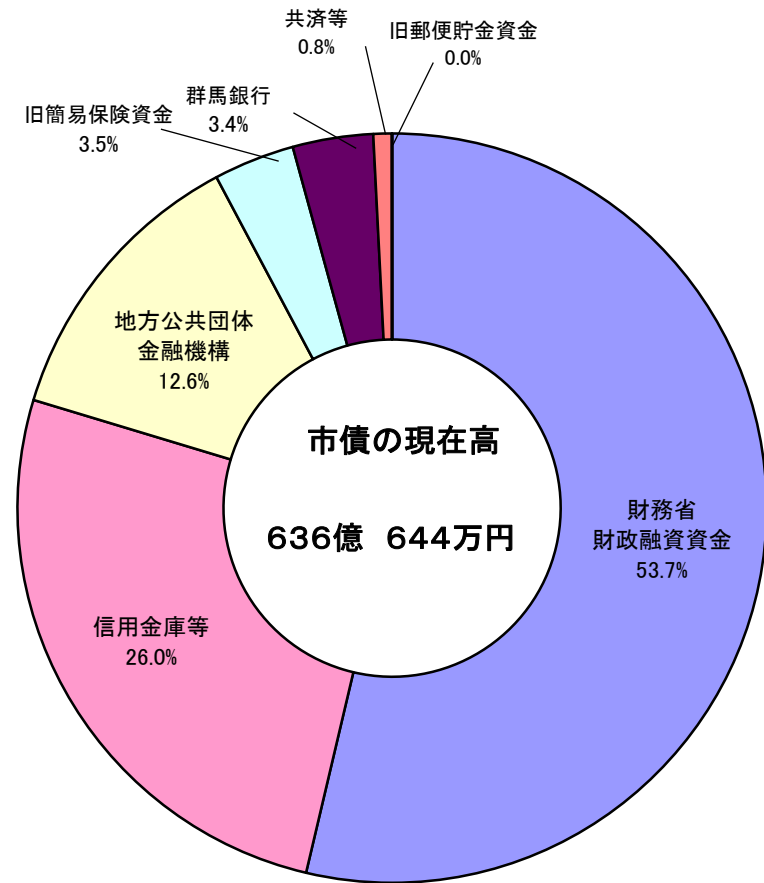
令和元年度 諸収入の内訳(上半期)

科目	予算額	収入済額	予算に対する収入割合	収入済額全体に占める割合
貸付金元利収入	18億3,428万円	1,113万円	0.6%	1.5%
雑入	17億4,464万円	4億8,374万円	27.7%	64.2%
受託事業収入	5億5,825万円	2億1,732万円	38.9%	28.9%
延滞金、加算金及び過料	4,000万円	4,070万円	101.8%	5.4%
市預金利子	5万円	8万円	160.0%	0.0%
収益事業収入	0万円	-	-	-
合計	41億7,722万円	7億5,297万円	18.0%	100.0%



◇市債の現在高の明細（令和元年9月30日現在）

借入先	借入残高	全体に占める割合
財務省財政融資資金	341億5,001万円	53.7%
信用金庫等	165億2,060万円	26.0%
地方公共団体金融機構	79億9,591万円	12.6%
旧簡易保険資金	22億2,191万円	3.5%
群馬銀行	22億760万円	3.4%
共済等	5億604万円	0.8%
旧郵便貯金資金	437万円	0.0%
合計	636億644万円	100.0%





令和元年度 特別会計歳入歳出予算 会計別収支状況(上半期)

会計名	歳入歳出予算額	収入済額	予算に対する 収入割合	支出済額	予算に対する 支出割合
国民健康保険	198億7,329万円	82億3,153万円	41.4%	72億2,789万円	36.4%
介護保険	171億3,718万円	83億2,530万円	48.6%	66億586万円	38.5%
小型自動車競走事業費	160億2,397万円	94億8,965万円	59.2%	88億5,531万円	55.3%
下水道事業費	35億4,099万円	15億2,746万円	43.1%	12億4,069万円	35.0%
学校給食センター事業費	23億3,926万円	9億1,851万円	39.3%	8億4,590万円	36.2%
後期高齢者医療	22億4,253万円	8億5,848万円	38.3%	6億6,830万円	29.8%
農業集落排水事業費	5億8,732万円	2億9,927万円	51.0%	2億4,534万円	41.8%
特定地域生活排水処理事業費	3,226万円	727万円	22.5%	361万円	11.2%
合計	617億7,680万円	296億5,747万円	48.0%	256億9,290万円	41.6%

(前年度からの繰越分を含む)

一般会計市有財産の現在高(令和元年9月30日現在)

土地	4,937,658 m <sup>2</sup>
建物	671,125 m <sup>2</sup>
基金	148億7,783万円
有価証券	8,001万円
出資による権利	5億882万円
債権	1億4,307万円

令和元年度 会計別経理の状況および業務の状況（上半期）

経理の状況

会計名	勘定区分	収入予算額	収入済額	執行率	支出予算額	支出済額	執行率
水道事業	収益的収入及び支出	40億8,218万円	19億7,380万円	48.4%	38億5,675万円	20億6,319万円	53.5%
	資本的収入及び支出	11億3,747万円	1,554万円	1.4%	28億2,078万円	17億3,130万円	61.4%
病院事業	収益的収入及び支出	153億8,497万円	75億6,234万円	49.2%	161億2,237万円	70億5,791万円	43.8%
	資本的収入及び支出	5億7,752万円	1億8,876万円	32.7%	16億9,632万円	9億1,805万円	54.1%
介護老人保健施設事業	収益的収入及び支出	2億7,990万円	1億2,199万円	43.6%	2億7,990万円	1億1,511万円	36.3%
	資本的収入及び支出	-	-	-	440万円	387万円	88.0%
訪問看護事業	収益的収入及び支出	6,255万円	2,442万円	39.0%	6,255万円	2,126万円	34.0%
	資本的収入及び支出	-	-	-	-	-	-

令和元年度 会計別経理の状況および業務の状況（上半期）

業務の状況

水道事業

	業務予定量	業務実績	実施率
給水戸数（戸）	85,000	86,499	101.8 %
給水量（m <sup>3</sup> ）	24,660,000	12,573,075	51.0 %

病院事業

	業務予定量	業務実績	実施率	備考
病床数（床）	494	494	100.0 %	
入院患者延数（人）	74,296	73,025	98.3 %	診療日183日
外来患者延数（人）	103,159	106,837	103.6 %	診療日121日

介護老人保健施設事業

	業務予定量	業務実績	実施率	備考
入所延数（人）	8,784	7,938	90.4 %	営業日183日
通所延数（人）	1,572	1,556	99.0 %	営業日131日

訪問看護事業

	業務予定量	業務実績	実施率	備考
訪問延数（人）	3,100	2,433	78.5 %	営業日124日