

令和2年度 一般会計歳入予算科目別収入状況(上半期)

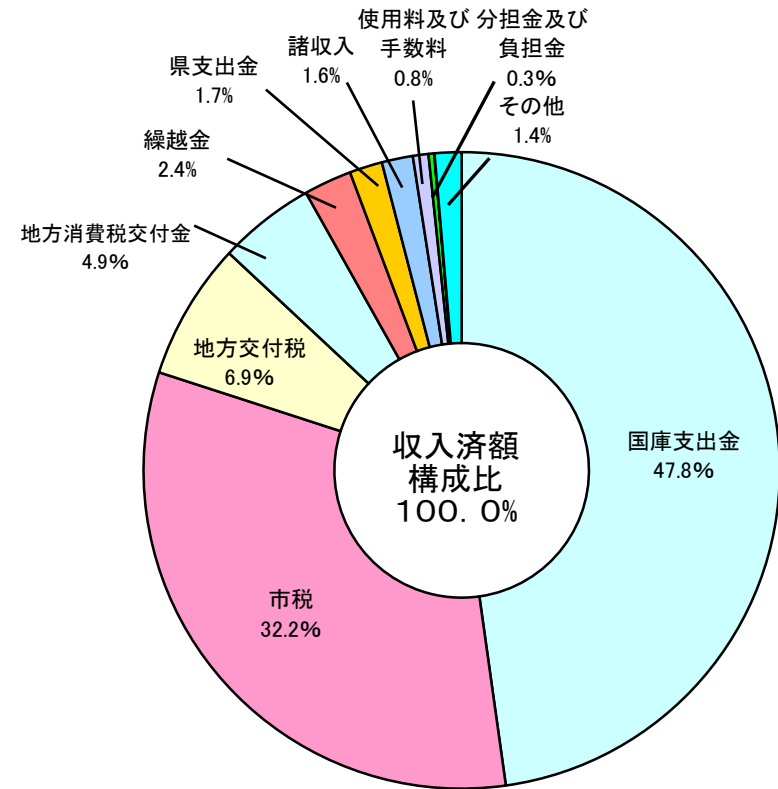
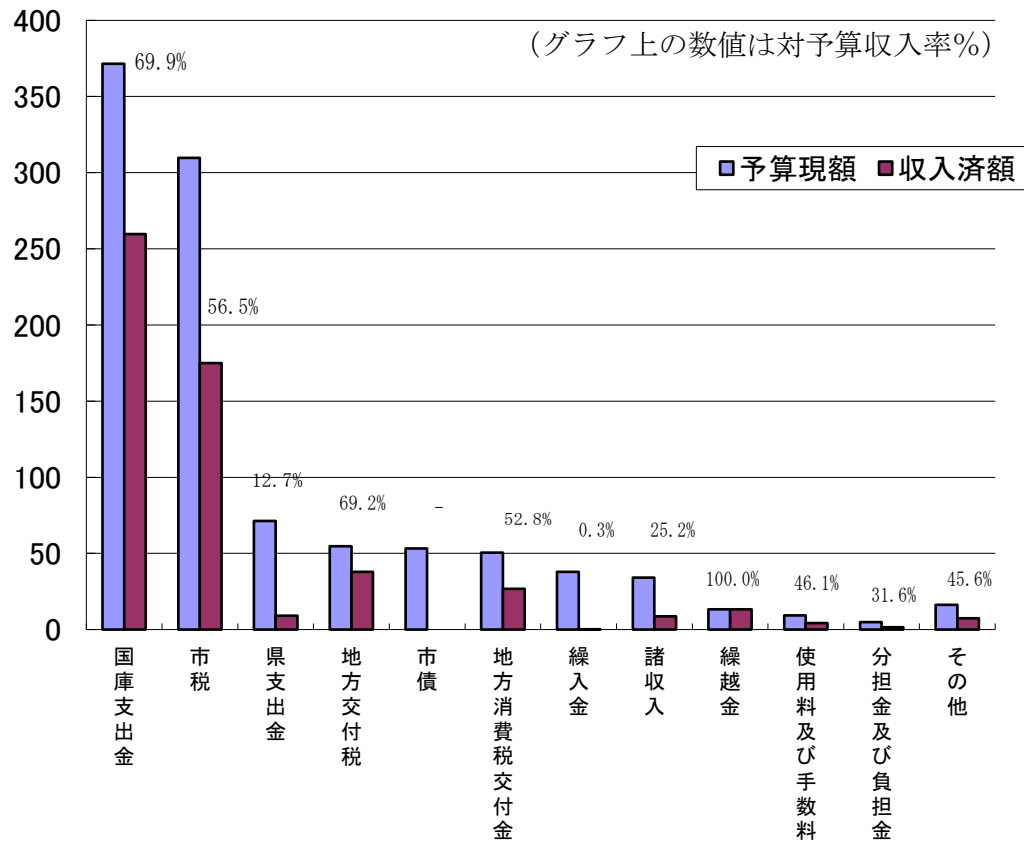
科目	予算額	収入済額	予算に対する 収入割合	収入済額全体 に占める割合
国庫支出金	371億5,407万円	259億6,908万円	69.9%	47.8%
市税	309億6,100万円	175億180万円	56.5%	32.2%
県支出金	71億3,523万円	9億640万円	12.7%	1.7%
地方交付税	54億7,087万円	37億8,614万円	69.2%	6.9%
市債	53億1,570万円	-	-	-
地方消費税交付金	50億5,000万円	26億6,822万円	52.8%	4.9%
繰入金	37億9,142万円	953万円	0.3%	0.0%
諸収入	34億517万円	8億5,910万円	25.2%	1.6%
繰越金	13億2,211万円	13億2,211万円	100.0%	2.4%
使用料及び手数料	9億3,263万円	4億2,956万円	46.1%	0.8%
分担金及び負担金	4億9,543万円	1億5,653万円	31.6%	0.3%
その他	16億2,319万円	7億3,997万円	45.6%	1.4%
合計	1,026億5,682万円	543億4,844万円	52.9%	100.0%

(前年度からの繰越分を含む)

令和2年度 一般会計歳入予算科目別収入状況（上半期）

予算額	1,026億5,682万円
収入済額	543億4,844万円
対予算収入率	52.9%

(単位:億円)



令和2年度 一般会計歳出予算科目別支出状況(上半期)

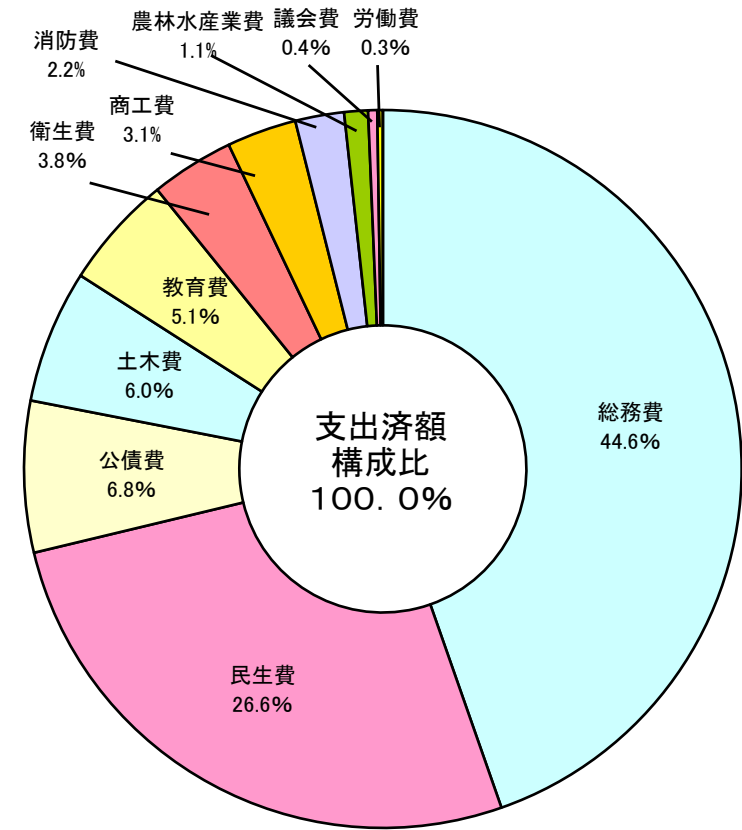
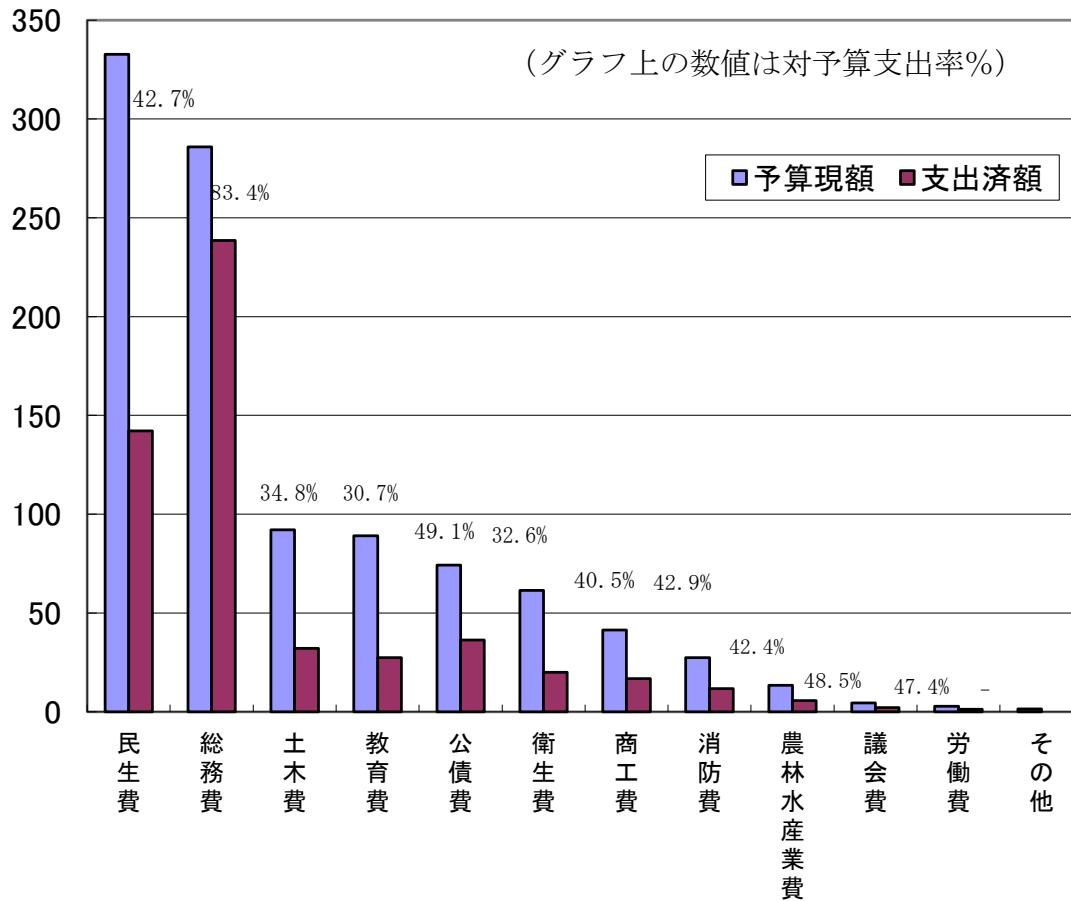
科目	予算額	支出済額	予算に対する 支出割合	支出済額全体 に占める割合	市民1人当り に使われた市の お金	1世帯当り に使われた市の お金
民生費	332億7,643万円	142億2,148万円	42.7%	26.6%	66,684円	154,896円
総務費	285億9,575万円	238億5,628万円	83.4%	44.6%	111,861円	259,836円
土木費	92億1,517万円	32億570万円	34.8%	6.0%	15,031円	34,916円
教育費	89億1,126万円	27億3,992万円	30.7%	5.1%	12,847円	29,842円
公債費	74億1,788万円	36億4,003万円	49.1%	6.8%	17,068円	39,646円
衛生費	61億4,163万円	20億505万円	32.6%	3.8%	9,402円	21,838円
商工費	41億4,377万円	16億7,850万円	40.5%	3.1%	7,871円	18,282円
消防費	27億3,727万円	11億7,476万円	42.9%	2.2%	5,508円	12,795円
農林水産業費	13億5,000万円	5億7,204万円	42.4%	1.1%	2,682円	6,231円
議会費	4億5,071万円	2億1,870万円	48.5%	0.4%	1,026円	2,382円
労働費	2億7,811万円	1億3,187万円	47.4%	0.3%	618円	1,436円
その他	1億3,884万円	-	-	-	-	-
合計	1,026億5,682万円	534億4,433万円	52.1%	100.0%	250,598円	582,100円

(前年度からの繰越分を含む)

# 令和2年度 一般会計歳出予算支出状況(上半期)

予算額	1,026億5,682万円
支出済額	534億4,433万円
対予算支出率	52.1%

(単位:億円)

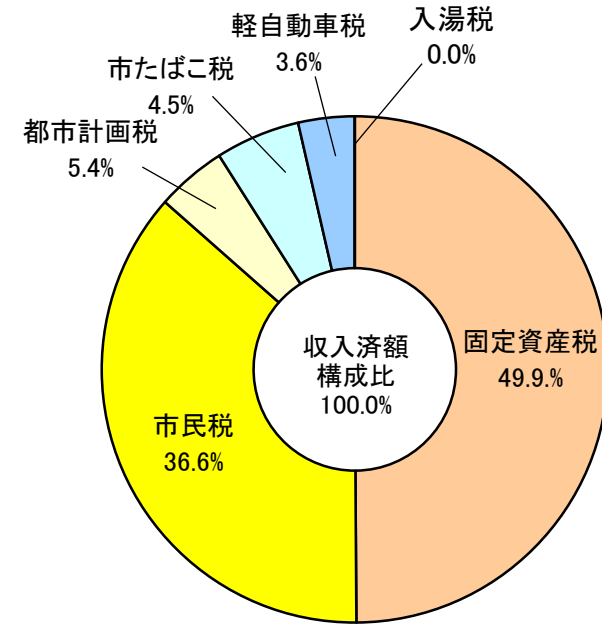
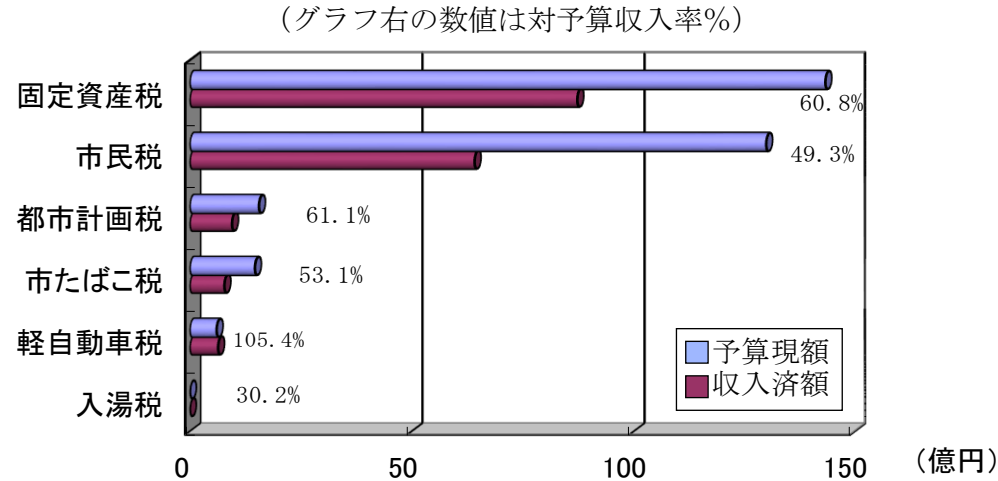


令和2年度 税目別収入状況(上半期)

科目	予算額	収入済額	予算に対する 収入割合	収入済額全体 に占める割合
固定資産税	143億3,772万円	87億2,343万円	60.8%	49.9%
市民税	129億9,248万円	64億1,067万円	49.3%	36.6%
都市計画税	15億5,700万円	9億5,070万円	61.1%	5.4%
市たばこ税	14億6,623万円	7億7,871万円	53.1%	4.5%
軽自動車税	6億 449万円	6億3,736万円	105.4%	3.6%
入湯税	308万円	93万円	30.2%	0.0%
合計	309億6,100万円	175億 180万円	56.5%	100.0%

(前年度からの繰越分を含む)

## 令和2年度 市税の収入状況（上半期）



(令和2年9月30日現在)

人口	213,267 人
世帯数	91,813 世帯

=市民の負担の状況=

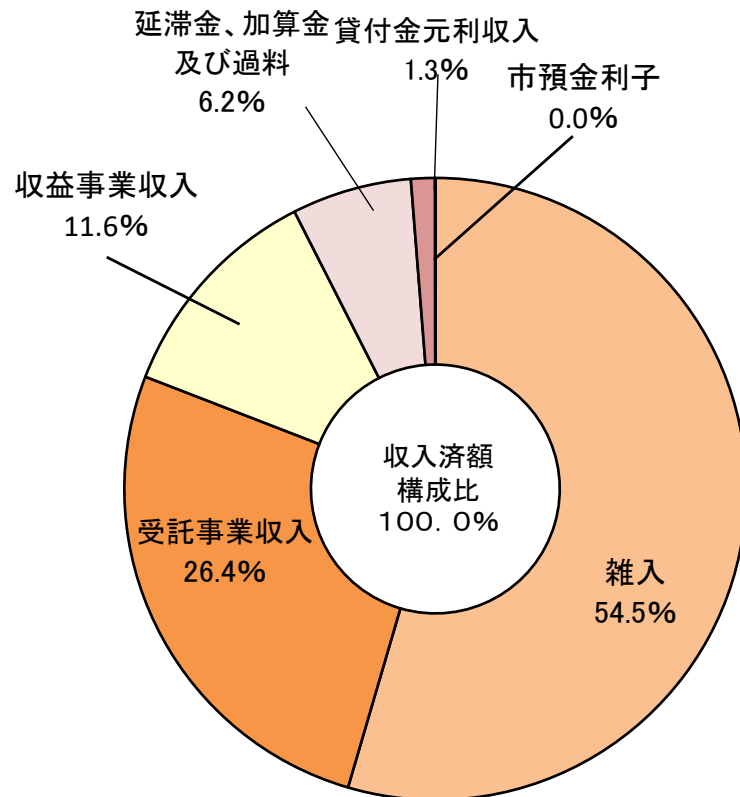
市民1人が負担した税金	82,065 円
市民1人に使われた市のお金	250,598 円
1世帯当りが負担した税金	190,624 円
1世帯当りに使われた市のお金	582,100 円

市民1人に使われた市のお金（科目別）

議会費	総務費	民生費	衛生費	労働費
1,026円	111,861円	66,684円	9,402円	618円
農林水産業	商工費	土木費	消防費	教育費
2,682円	7,871円	15,031円	5,508円	12,847円
公債費	その他	合計		
17,068円	-	250,598円		

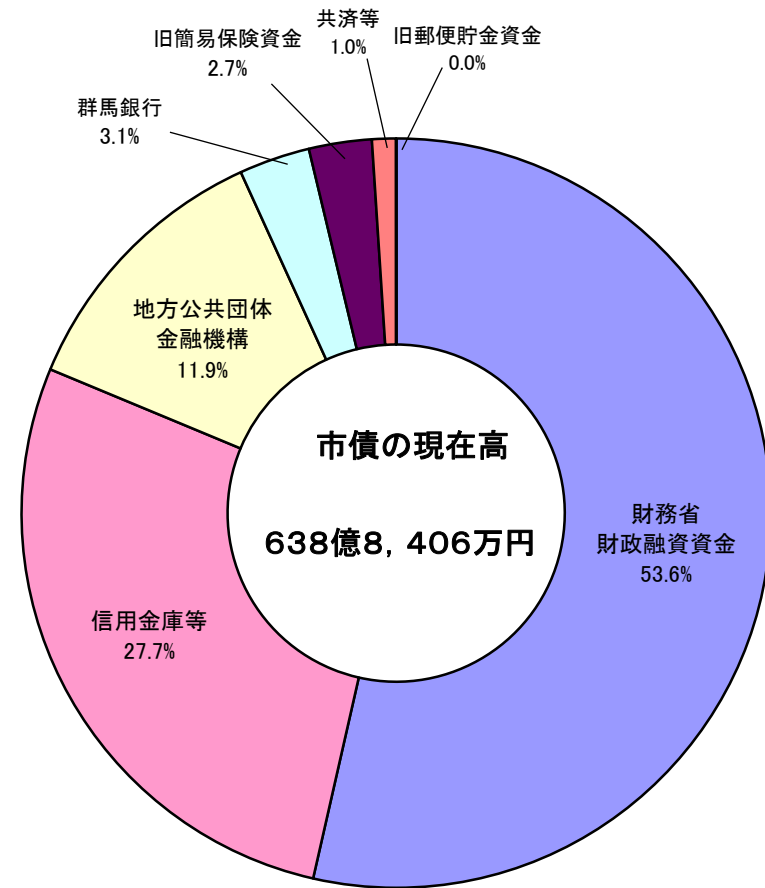
令和2年度 諸収入の内訳(上半期)

科目	予算額	収入済額	予算に対する 収入割合	収入済額全体 に占める割合
貸付金元利収入	15億2,754万円	1,070万円	0.7%	1.3%
雑入	11億6,582万円	4億6,850万円	40.2%	54.5%
受託事業収入	5億7,172万円	2億2,632万円	39.6%	26.4%
収益事業収入	1億円	1億円	100.0%	11.6%
延滞金、加算金及び過料	4,000万円	5,347万円	133.7%	6.2%
市預金利子	9万円	11万円	122.2%	0.0%
合計	34億517万円	8億5,910万円	25.2%	100.0%



◇市債の現在高の明細（令和2年9月30日現在）

借入先	借入残高	全体に占める割合
財務省財政融資資金	342億1,621万円	53.6%
信用金庫等	177億165万円	27.7%
地方公共団体金融機構	76億1,835万円	11.9%
群馬銀行	19億5,470万円	3.1%
旧簡易保険資金	17億3,191万円	2.7%
共済等	6億5,859万円	1.0%
旧郵便貯金資金	265万円	0.0%
合計	638億8,406万円	100.0%





令和2年度 会計別経理の状況および業務の状況（上半期）

経理の状況

会計名	勘定区分	収入予算額	収入済額	執行率	支出予算額	支出済額	執行率
水道事業	収益的収入及び支出	43億9,633万円	20億8,745万円	47.5%	40億1,879万円	20億5,435万円	51.1%
	資本的収入及び支出	14億523万円	48万円	0.0%	31億2,882万円	23億7,921万円	76.0%
公共下水道事業	収益的収入及び支出	26億8,474万円	16億356万円	59.7%	26億4,579万円	14億966万円	53.3%
	資本的収入及び支出	15億7,054万円	4億8,324万円	30.8%	24億8,966万円	13億5,623万円	54.5%
農業集落排水事業	収益的収入及び支出	4億4,582万円	2億4,854万円	55.7%	4億5,149万円	2億3,036万円	51.0%
	資本的収入及び支出	2億2,026万円	1億2,760万円	57.9%	3億4,617万円	1億6,400万円	47.4%
特定地域生活排水処理事業	収益的収入及び支出	1,434万円	862万円	60.1%	1,420万円	756万円	53.2%
	資本的収入及び支出	1,636万円	1,048万円	64.1%	1,798万円	546万円	30.4%
病院事業	収益的収入及び支出	162億9,206万円	69億4,399万円	42.6%	170億6,832万円	65億4,250万円	38.3%
	資本的収入及び支出	9億2,972万円	2億8,986万円	31.2%	22億5,944万円	11億6,447万円	51.5%

令和2年度 特別会計歳入歳出予算 会計別収支状況(上半期)

会計名	歳入歳出予算額	収入済額	予算に対する 収入割合	支出済額	予算に対する 支出割合
小型自動車競走事業費	197億4,468万円	117億4,349万円	59.5%	103億4,687万円	52.4%
国民健康保険	194億6,060万円	80億865万円	41.2%	68億8,388万円	35.4%
介護保険	175億5,040万円	85億2,421万円	48.6%	66億5,761万円	37.9%
後期高齢者医療	23億2,794万円	8億7,513万円	37.6%	7億1,968万円	30.9%
学校給食センター事業費	21億6,393万円	7億6,748万円	35.5%	6億9,521万円	32.1%

(前年度からの繰越分を含む)

一般会計市有財産の現在高(令和2年9月30日現在)

土地	4,817,131 m <sup>2</sup>
建物	656,576 m <sup>2</sup>
基金	138億7,058万円
有価証券	8,001万円
出資による権利	5億882万円
債権	9,988万円

令和2年度 会計別経理の状況および業務の状況（上半期）

業務の状況

水道事業

	業務予定量	業務実績	実施率
給水戸数（戸）	86,000	87,693	102.0 %
給水量（m <sup>3</sup> ）	24,590,000	12,454,868	50.7 %

公共下水道事業

	業務予定量	業務実績	実施率
接続戸数（戸）	27,800	27,907	100.4 %
年間処理水量（m <sup>3</sup> ）	8,222,000	4,403,220	53.6 %

農業集落排水事業

	業務予定量	業務実績	実施率
接続戸数（戸）	3,000	2,734	91.1 %
年間処理水量（m <sup>3</sup> ）	749,000	405,772	54.2 %

特定地域生活排水処理事業

	業務予定量	業務実績	実施率
設置基数（基）	134	129	96.3 %

病院事業

(1) 伊勢崎市民病院

	業務予定量	業務実績	実施率	備考
病床数（床）	494	494	100.0 %	
入院患者延数（人）	72,876	62,707	86.0 %	診療日183日
外来患者延数（人）	110,317	91,164	82.6 %	診療日122日

(2) 介護老人保健施設ひまわり

	業務予定量	業務実績	実施率	備考
入所延数（人）	8,784	7,741	88.1 %	診療日 183日
通所延数（人）	1,608	897	55.8 %	診療日 93日

(3) 訪問看護ステーションいせさき

	業務予定量	業務実績	実施率	備考
対象実人数（人）	2,928	2,297	78.4 %	診療日 122日