

令和 7 年度 上半期予算の執行状況

4月1日から9月30日までの予算の執行状況をお知らせします。前年度からの繰越分を含み、1万円未満の金額は四捨五入しています。

一般会計・特別会計

会計名		予算額	歳入		歳出	
			収入済額	執行率	支出済額	執行率
一般会計		975億3,769万円	391億1,285万円	40.1%	391億 922万円	40.1%
特別会計	小型自動車競走事業費	264億 792万円	139億6,215万円	52.9%	126億5,898万円	47.9%
	国民健康保険	192億8,417万円	76億 444万円	39.4%	67億8,634万円	35.2%
	後期高齢者医療	32億 895万円	12億6,911万円	39.5%	10億3,984万円	32.4%
	介護保険	190億 899万円	92億2,102万円	48.5%	75億5,448万円	39.7%

市有財産の現在高 （令和7年9月30日現在）

土地	4,799,071 m ²
建物	637,027 m ²
基金	229億1,253 万円
有価証券	8,001 万円
出資による権利	5億 882 万円
債権	8,197 万円

公営企業会計

会計名	勘定区分	収入予算額	収入済額	執行率	支出予算額	支出済額	執行率
水道事業	収益の収支	47億5,533万円	22億8,631万円	48.1%	41億7,601万円	21億4,907万円	51.5%
	資本の収支	14億5,069万円	1,997万円	1.4%	37億7,642万円	26億4,227万円	70.0%
公共下水道事業	収益の収支	29億2,942万円	18億7,091万円	63.9%	28億8,444万円	14億1,775万円	49.2%
	資本の収支	25億 932万円	6億5,350万円	26.0%	36億2,063万円	22億8,482万円	63.1%
農業集落排水事業	収益の収支	3億9,014万円	2億9,373万円	75.3%	3億8,469万円	1億7,866万円	46.4%
	資本の収支	1億9,594万円	7,605万円	38.8%	2億5,978万円	1億2,588万円	48.5%
特定地域生活排水処理事業	収益の収支	1,545万円	1,099万円	71.1%	1,428万円	749万円	52.5%
	資本の収支	1,416万円	370万円	26.1%	1,674万円	158万円	9.4%
病院事業	収益の収支	187億8,131万円	85億 932万円	45.3%	198億3,169万円	79億1,706万円	39.9%
	資本の収支	7億8,053万円	3億3,719万円	43.2%	15億6,188万円	6億1,515万円	39.4%

令和7年度 一般会計歳入予算款別収入状況（上半期）

科目	予算額	収入済額	予算に対する 収入割合	収入済額全体 に占める割合
1 市税	330億5,563万円	182億6,672万円	55.3%	46.7%
2 地方譲与税	7億7,286万円	2億1,724万円	28.1%	0.6%
3 利子割交付金	2,000万円	1,911万円	95.6%	0.0%
4 配当割交付金	2億1,000万円	3,916万円	18.6%	0.1%
5 株式等譲渡所得割交付金	3億6,000万円	0円	0.0%	0.0%
6 法人事業税交付金	7億1,000万円	3億1,987万円	45.1%	0.8%
7 地方消費税交付金	59億円	35億1,660万円	59.6%	9.0%
8 環境性能割交付金	1億5,000万円	4,529万円	30.2%	0.1%
9 地方特例交付金	3億 198万円	2億6,778万円	88.7%	0.7%
10 地方交付税	89億7,009万円	59億9,893万円	66.9%	15.3%
11 交通安全対策特別交付金	3,064万円	1,873万円	61.1%	0.0%
12 分担金及び負担金	4億2,744万円	1億6,933万円	39.6%	0.4%
13 使用料及び手数料	9億5,160万円	4億3,157万円	45.4%	1.1%
14 国庫支出金	184億6,656万円	53億8,277万円	29.1%	13.8%
15 県支出金	77億9,230万円	8億5,527万円	11.0%	2.2%
16 財産収入	1億3,681万円	5,408万円	39.5%	0.1%
17 寄附金	2億5,302万円	8,529万円	33.7%	0.2%
18 繰入金	60億5,369万円	0円	0.0%	0.0%
19 繰越金	14億7,444万円	22億 986万円	149.9%	5.6%
20 諸収入	45億 154万円	12億1,526万円	27.0%	3.1%
21 市債	69億9,910万円	0円	0.0%	0.0%
合計	975億3,769万円	391億1,285万円	40.1%	100.0%

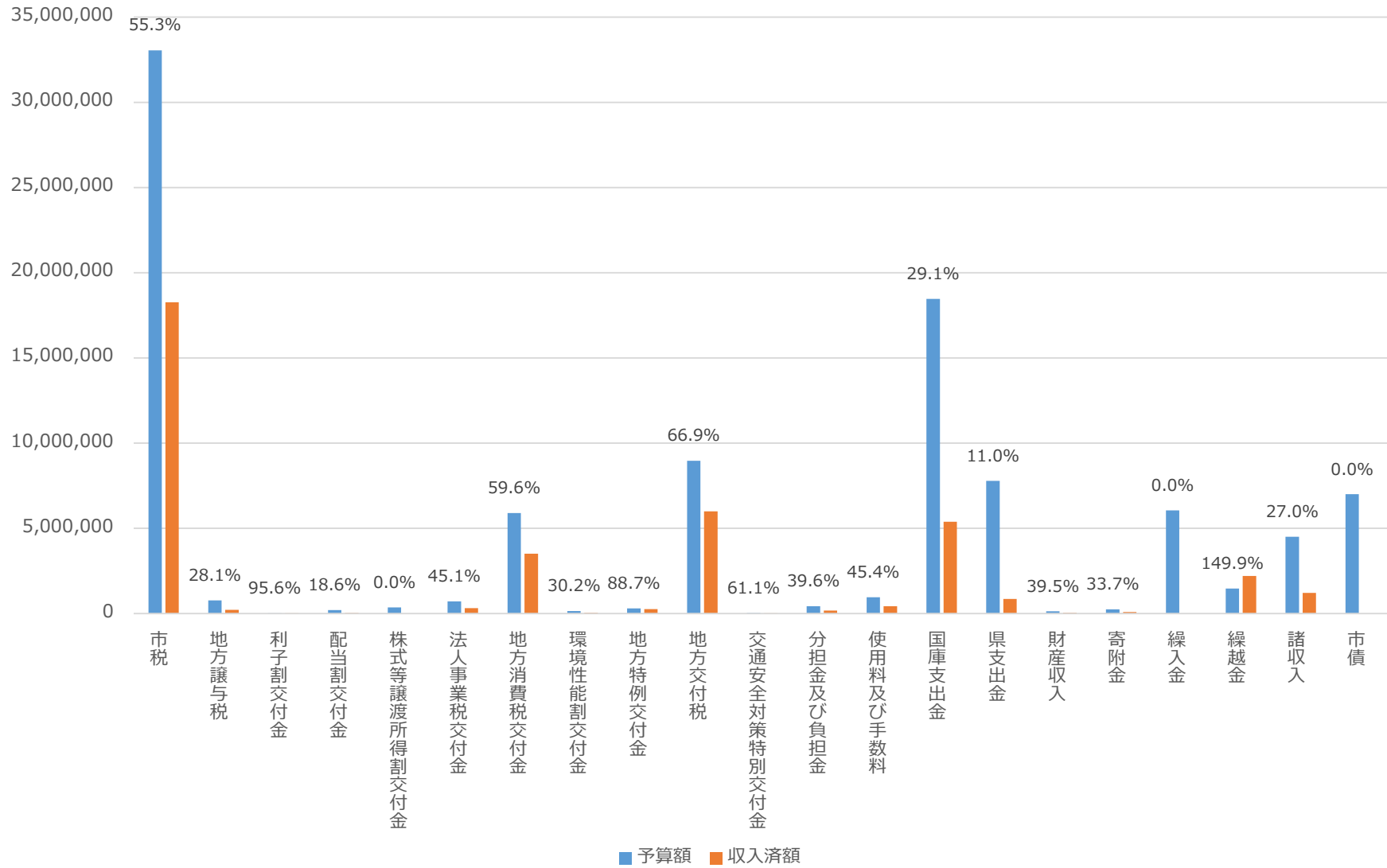
※前年度からの繰越分を含みます

※総数と内訳の合計は必ずしも一致しません

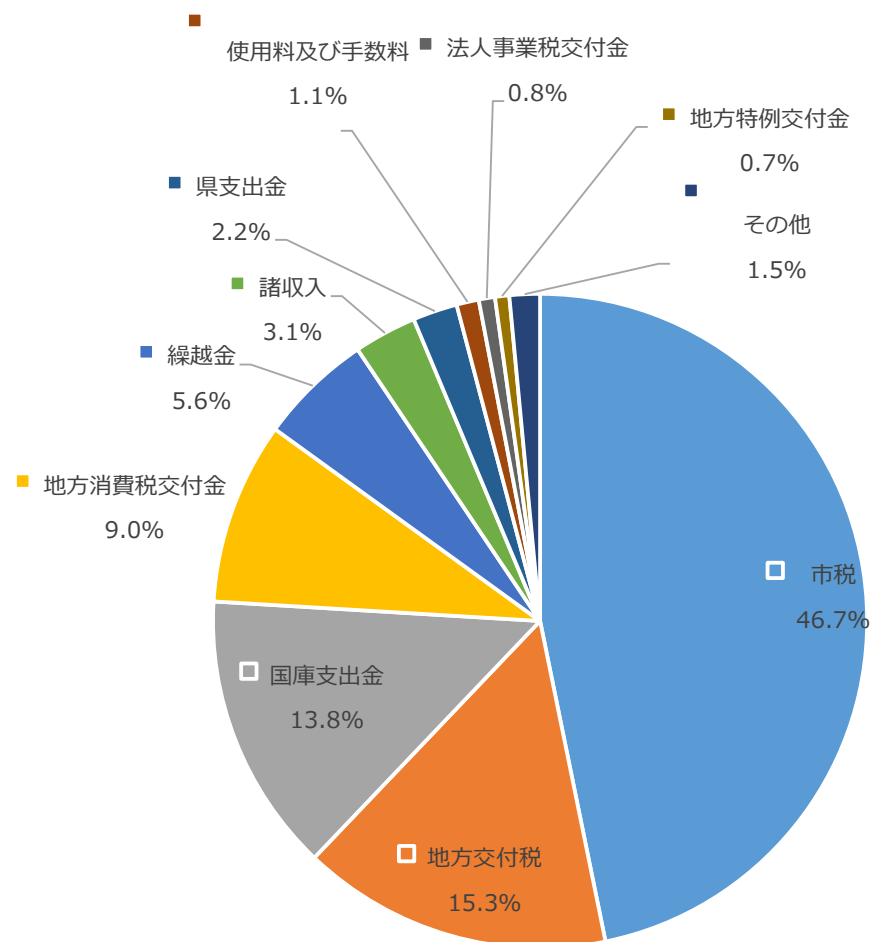
※割合の合計は必ずしも100%とならない場合があります

予算に対する収入割合

(千円)



収入済額全体に占める割合



※割合の合計は必ずしも100%とならない場合があります

令和7年度 市税の内訳（上半期）

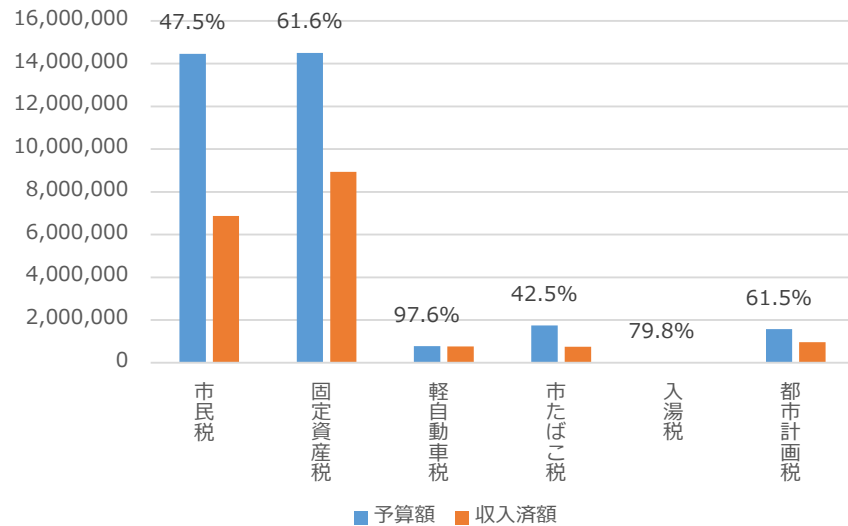
科目	予算額	収入済額	予算に対する 収入割合	収入済額全体 に占める割合	市民1人当たり が納めた税金
1 市民税	144億6,310万円	68億6,990万円	47.5%	37.6%	3万2,435円
2 固定資産税	144億9,861万円	89億3,033万円	61.6%	48.9%	4万2,163円
3 軽自動車税	7億7,668万円	7億5,784万円	97.6%	4.1%	3,578円
4 市たばこ税	17億4,392万円	7億4,033万円	42.5%	4.1%	3,495円
5 入湯税	282万円	225万円	79.8%	0.0%	11円
6 都市計画税	15億7,050万円	9億6,608万円	61.5%	5.3%	4,561円
合計	330億5,563万円	182億6,672万円	55.3%	100.0%	8万6,243円

※総数と内訳の合計は必ずしも一致しません

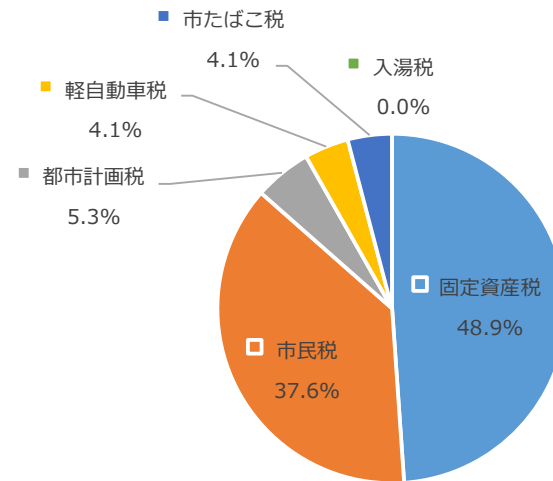
※割合の合計は必ずしも100%とならない場合があります

(千円)

予算に対する収入割合



収入済額全体に占める割合



令和7年度 諸収入の内訳（上半期）

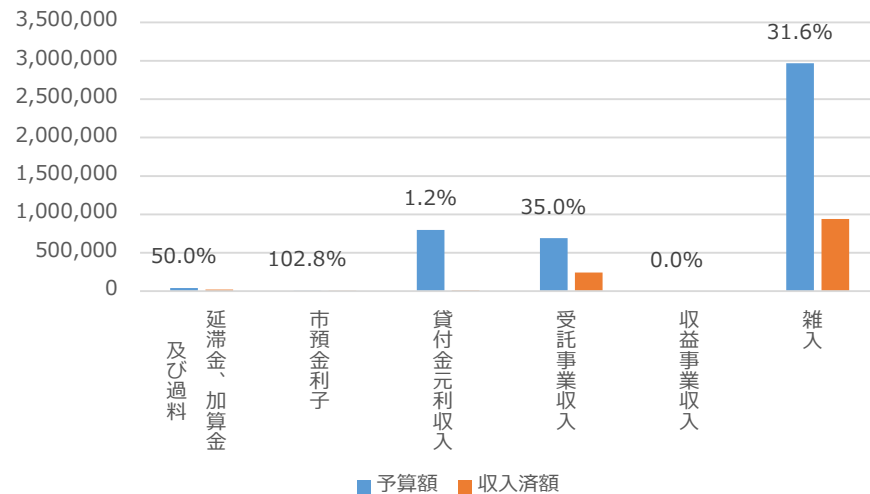
科目	予算額	収入済額	予算に対する 収入割合	収入済額全体 に占める割合
1 延滞金、加算金及び過料	4,000万円	2,001万円	50.0%	1.6%
2 市預金利子	541万円	556万円	102.8%	0.5%
3 貸付金元利収入	7億9,851万円	961万円	1.2%	0.8%
4 受託事業収入	6億9,054万円	2億4,174万円	35.0%	19.9%
5 収益事業収入	0万円	0円	0.0%	0.0%
6 雑入	29億6,708万円	9億3,835万円	31.6%	77.2%
合計	45億154万円	12億1,526万円	27.0%	100.0%

※総数と内訳の合計は必ずしも一致しません

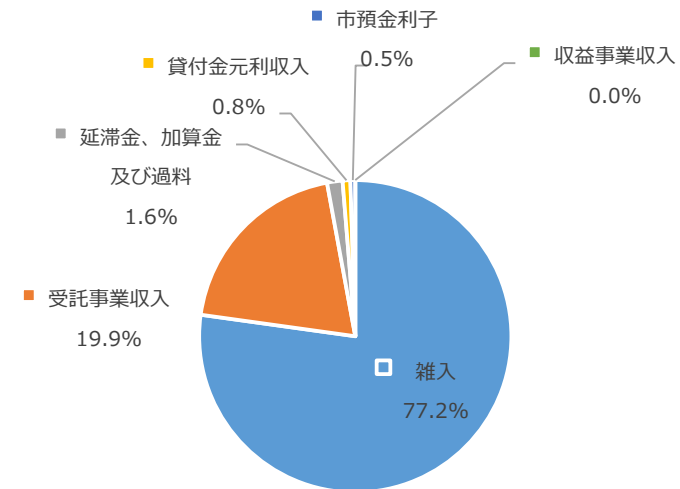
※割合の合計は必ずしも100%とならない場合があります

(千円)

予算に対する収入割合



収入済額全体に占める割合



令和7年度 一般会計歳出予算款別支出状況（上半期）

科目	予算額	支出済額	予算に対する 支出割合	支出済額全体 に占める割合	市民1人当たり への支出
1 議会費	4億5,265万円	2億1,927万円	48.4%	0.6%	1,035円
2 総務費	101億1,985万円	39億7,779万円	39.3%	10.2%	1万8,780円
3 民生費	402億5,808万円	178億8,590万円	44.4%	45.7%	8万4,445円
4 衛生費	80億4,659万円	23億9,437万円	29.8%	6.1%	1万1,305円
5 労働費	5億4,791万円	2億3,338万円	42.6%	0.6%	1,102円
6 農林水産業費	12億7,619万円	4億5,777万円	35.9%	1.2%	2,161円
7 商工費	22億5,641万円	10億 767万円	44.7%	2.6%	4,758円
8 土木費	103億2,226万円	36億6,805万円	35.5%	9.4%	1万7,318円
9 消防費	33億1,152万円	12億7,120万円	38.4%	3.3%	6,002円
10 教育費	135億9,539万円	43億3,628万円	31.9%	11.1%	2万 473円
11 災害復旧費	20万円	0円	0.0%	0.0%	0円
12 公債費	72億2,402万円	36億5,755万円	50.6%	9.4%	1万7,268円
13 予備費	1億2,661万円	0円	0.0%	0.0%	0円
合計	975億3,769万円	391億 922万円	40.1%	100.0%	18万4,647円

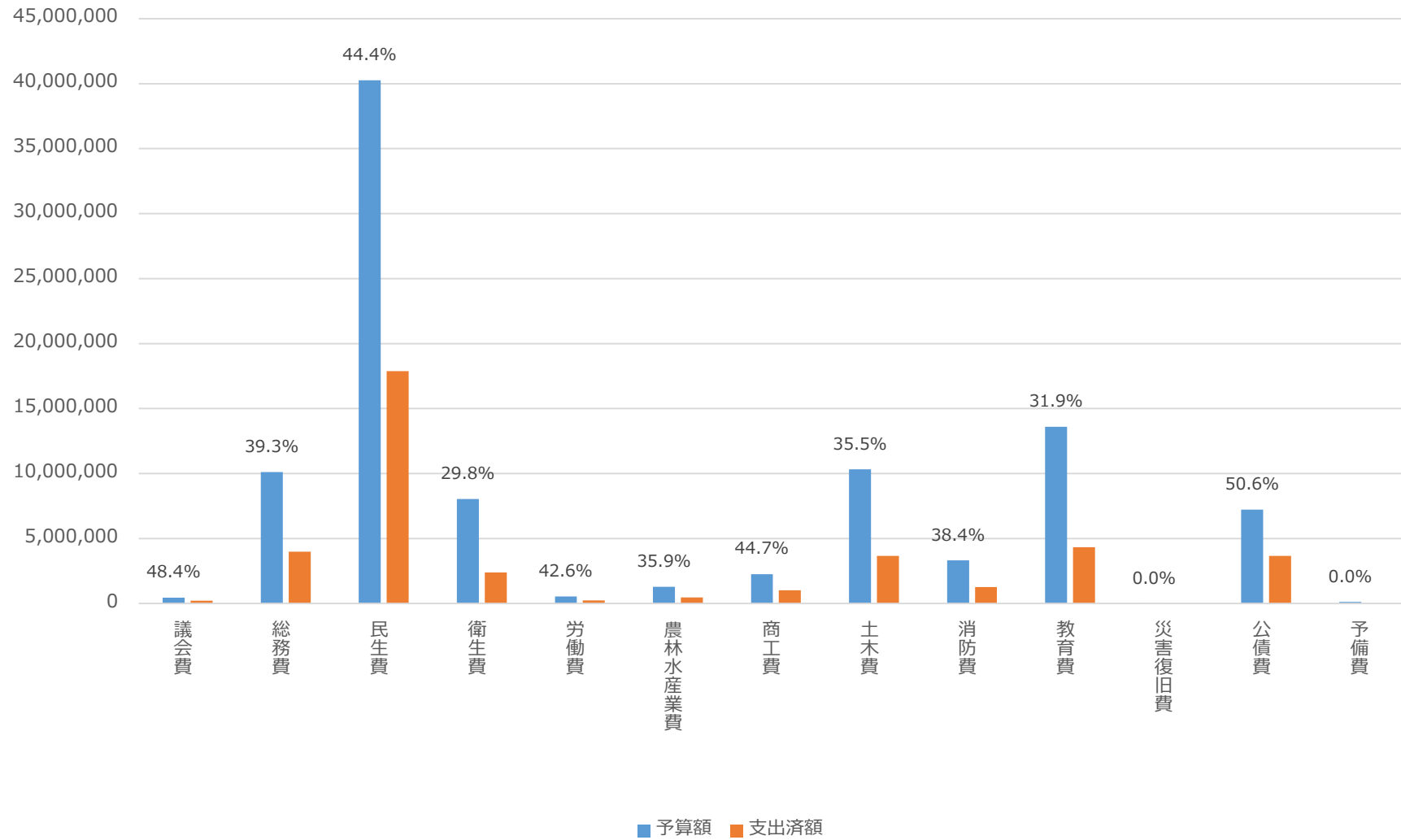
※前年度からの繰越分を含みます

※総数と内訳の合計は必ずしも一致しません

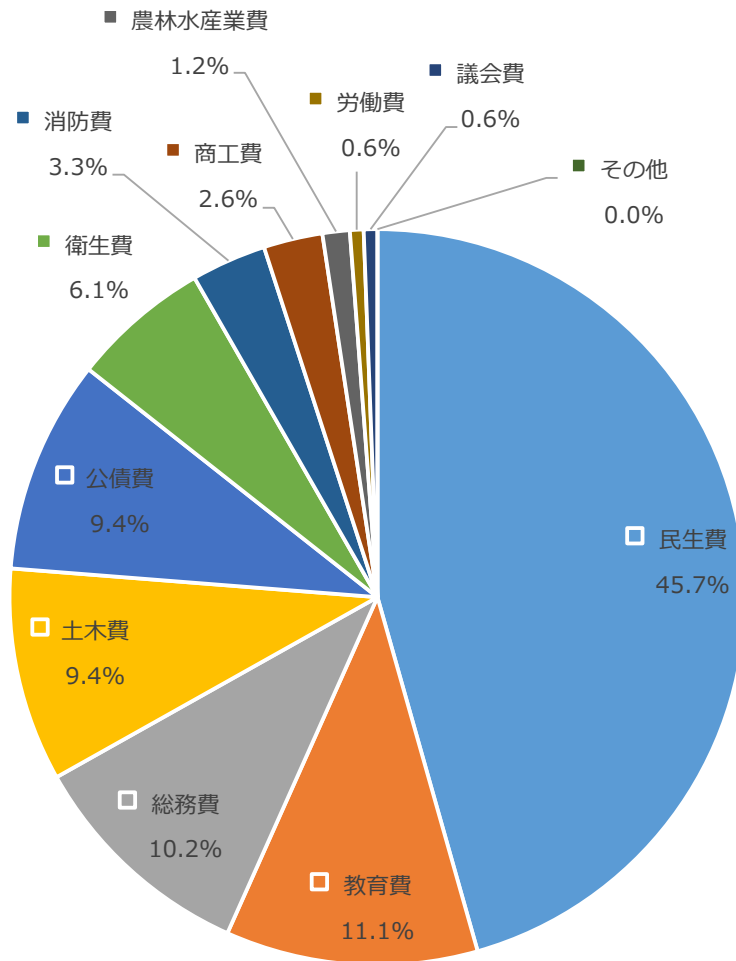
※割合の合計は必ずしも100%とならない場合があります

(千円)

予算に対する支出割合









支出済額全体に占める割合



※割合の合計は必ずしも100%とならない場合があります

市民一人当たりが納めた税金













市民税  3万2,435円	固定資産税  4万2,163円	軽自動車税  3,578円
市たばこ税  3,495円	入湯税  11円	都市計画税  4,561円

合計 8万6,243円



※令和7年9月30日現在の人口21万1,806人で計算

市民1人当たりへの支出

議会費  1,035円	総務費  1万8,780円	民生費  8万4,445円
衛生費  1万1,305円	労働費  1,102円	農林水産業費  2,161円
商工費  4,758円	土木費  1万7,318円	消防費  6,002円
教育費  2万 473円	公債費  1万7,268円	災害復旧費ほか  0円

合計 18万4,647円

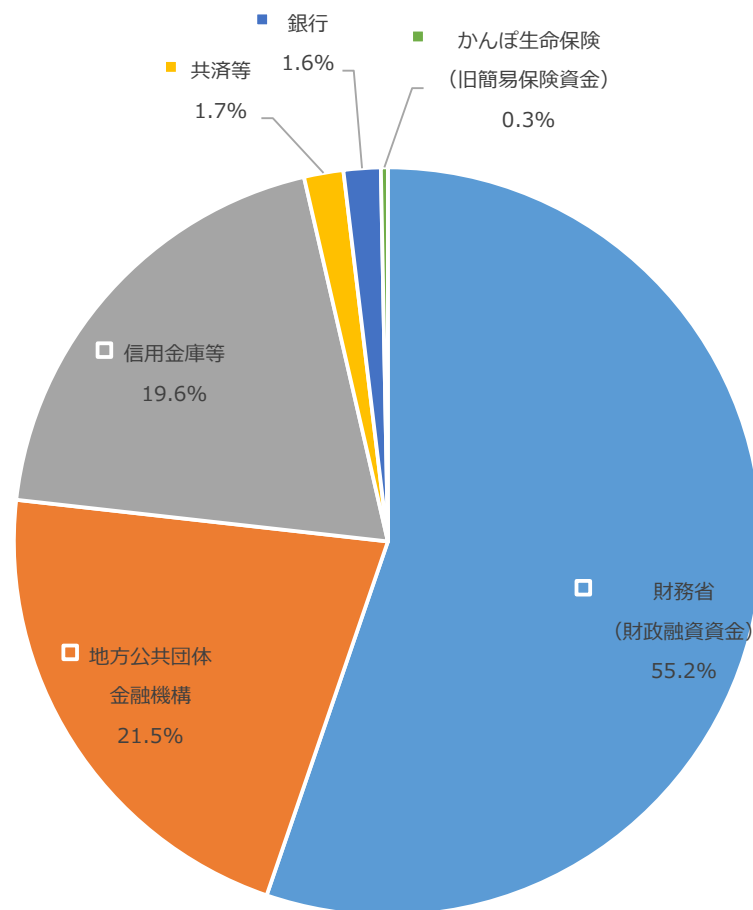
令和7年度 市債の現在高の明細（上半期）

借入先	現在高	全体に 占める割合
財務省 （財政融資資金）	319億5,433万円	55.2%
かんぽ生命保険 （旧簡易保険資金）	1億8,609万円	0.3%
地方公共団体 金融機構	124億6,499万円	21.5%
群馬銀行	4億3,800万円	0.8%
足利銀行	3,820万円	0.1%
ゆうちょ銀行	4億 160万円	0.7%
アイオー信用金庫	50億7,140万円	8.8%
桐生信用金庫	8億6,230万円	1.5%
あかぎ信用組合	6億 202万円	1.0%
しののめ 信用金庫	1,470万円	0.0%
ぐんまみらい 信用組合	8億8,460万円	1.5%
群馬県市町村 振興協会	9億5,473万円	1.6%
佐波伊勢崎 農業協同組合	39億5,300万円	6.8%
全国市有物件 災害共済会	5,381万円	0.1%
計	578億7,977万円	100.0%

※総数と内訳の合計は必ずしも一致しません

※割合の合計は必ずしも100%とならない場合があります

全体に占める割合



公営企業会計の業務の状況

会計名（事業名）		業務	予定量	実績	実施率	備考
水道事業		給水戸数（戸）	92,600	94,040	101.6%	
		給水量（m ³ ）	24,450,000	12,165,870	49.8%	
公共下水道事業		接続戸数（戸）	31,100	31,981	102.8%	
		年間有収水量（m ³ ）	7,440,000	3,643,344	49.0%	
農業集落排水事業		接続戸数（戸）	3,030	3,056	100.9%	
		年間有収水量（m ³ ）	760,000	383,838	50.5%	
特定地域生活排水処理事業		設置基数（基）	147	142	96.6%	
病院事業	（伊勢崎市民病院）	病床数（床）	494	494	100.0%	
		入院患者延数（人）	72,614	62,149	85.6%	診療日183日
		外来患者延数（人）	104,969	97,657	93.0%	診療日124日
	（介護老人保健施設ひまわり）	入所延数（人）	8,601	7,629	88.7%	診療日183日
		通所延数（人）	1,572	1,521	96.8%	診療日131日
	（訪問看護ステーションいせさき）	対象延数（人）	3,224	2,366	73.4%	診療日124日