

令和5年度 一般会計歳入予算科目別収入状況(上半期)

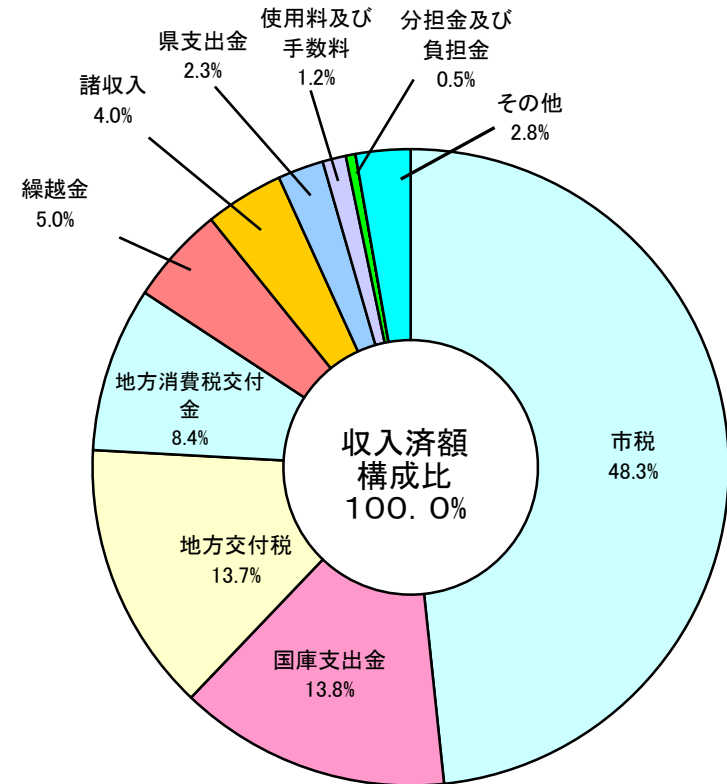
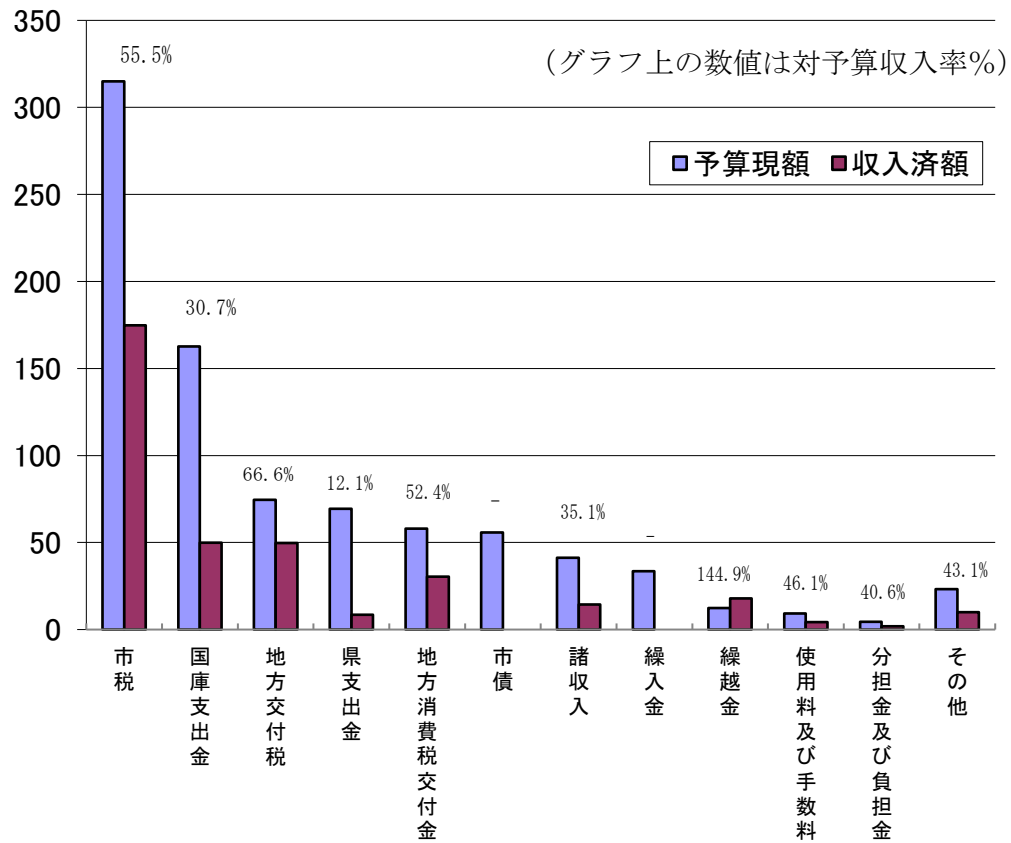
科目	予算額	収入済額	予算に対する 収入割合	収入済額全体 に占める割合
市 税	314億8,950万円	174億8,282万円	55.5%	48.3%
国庫支出金	162億7,281万円	49億9,447万円	30.7%	13.8%
地方交付税	74億6,061万円	49億6,995万円	66.6%	13.7%
県支出金	69億3,477万円	8億4,236万円	12.1%	2.3%
地方消費税交付金	57億9,000万円	30億3,301万円	52.4%	8.4%
市 債	55億7,150万円	-	-	-
諸 収 入	41億2,763万円	14億4,759万円	35.1%	4.0%
繰 入 金	33億5,289万円	-	-	-
繰 越 金	12億3,785万円	17億9,380万円	144.9%	5.0%
使用料及び手数料	9億3,232万円	4億3,023万円	46.1%	1.2%
分担金及び負担金	4億4,031万円	1億7,873万円	40.6%	0.5%
そ の 他	23億3,047万円	10億 532万円	43.1%	2.8%
合 計	859億4,066万円	361億7,828万円	42.1%	100.0%

(前年度からの繰越分を含む)

令和5年度 一般会計歳入予算科目別収入状況（上半期）

予算額	859億4,066万円
収入済額	361億7,828万円
対予算収入率	42.1%

(単位:億円)



令和5年度 一般会計歳出予算科目別支出状況(上半期)

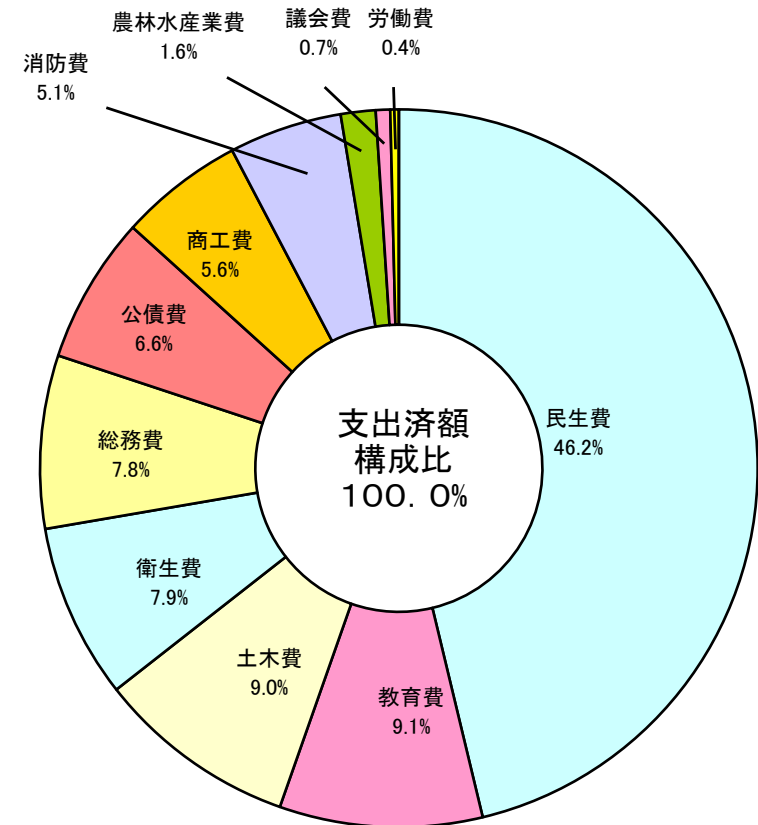
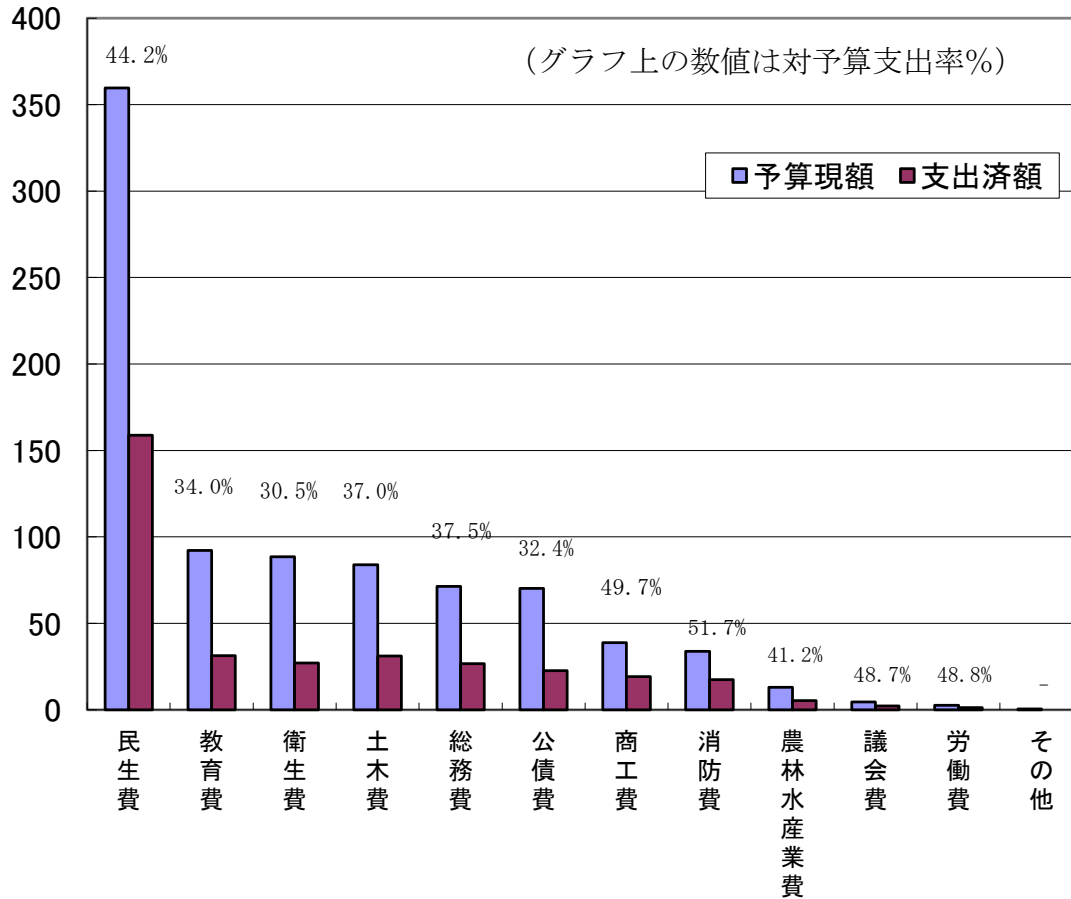
科目	予算額	支出済額	予算に対する 支出割合	支出済額全体 に占める割合	市民1人当り に使われた市の お金	1世帯当り に使われた市の お金
民生費	359億6,422万円	158億8,716万円	44.2%	46.2%	74,802円	166,582円
教育費	92億2,572万円	31億3,940万円	34.0%	9.1%	14,781円	32,918円
衛生費	88億5,252万円	27億3,351万円	30.5%	7.9%	12,729円	28,347円
土木費	83億9,967万円	31億7,760万円	37.0%	9.0%	14,632円	32,584円
総務費	71億4,317万円	26億7,745万円	37.5%	7.8%	12,606円	28,074円
公債費	70億1,890万円	22億7,372万円	32.4%	6.6%	10,705円	23,841円
商工費	38億7,861万円	19億2,582万円	49.7%	5.6%	9,067円	20,193円
消防費	33億8,056万円	17億4,897万円	51.7%	5.1%	8,235円	18,339円
農林水産業費	13億8,853万円	5億3,847万円	41.2%	1.6%	2,535円	5,646円
議会費	4億5,659万円	2億2,236万円	48.7%	0.7%	1,047円	2,332円
労働費	2億6,922万円	1億3,133万円	48.8%	0.4%	618円	1,377円
その他	4,295万円	-	-	-	-	-
合計	859億4,066万円	343億5,579万円	40.0%	100.0%	161,757円	360,233円

(前年度からの繰越分を含む)

令和5年度 一般会計歳出予算支出状況(上半期)

予算額	859億4,066万円
支出済額	343億5,579万円
対予算支出率	40.0%

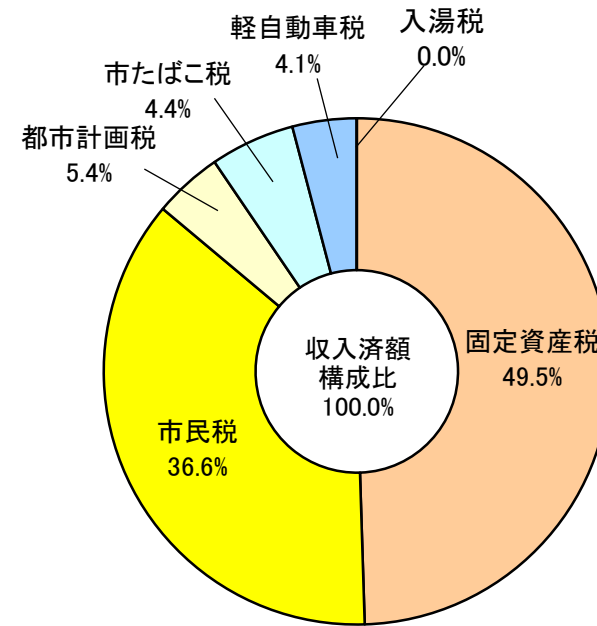
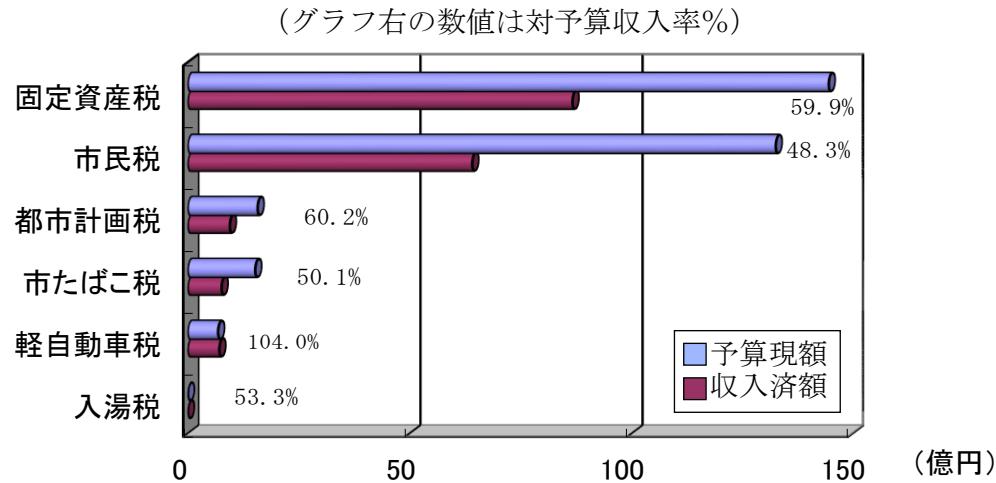
(単位:億円)



令和5年度 税目別収入状況(上半期)

科目	予算額	収入済額	予算に対する 収入割合	収入済額全体 に占める割合
固定資産税	144億6,061万円	86億5,986万円	59.9%	49.5%
市民税	132億5,380万円	64億 447万円	48.3%	36.6%
都市計画税	15億7,190万円	9億4,666万円	60.2%	5.4%
市たばこ税	15億1,812万円	7億6,090万円	50.1%	4.4%
軽自動車税	6億8,248万円	7億 955万円	104.0%	4.1%
入湯税	259万円	138万円	53.3%	0.0%
合計	314億8,950万円	174億8,282万円	55.5%	100.0%

令和5年度 市税の収入状況（上半期）



(令和5年9月30日現在)

人口	212,391 人
世帯数	95,371 世帯

=市民の負担の状況=

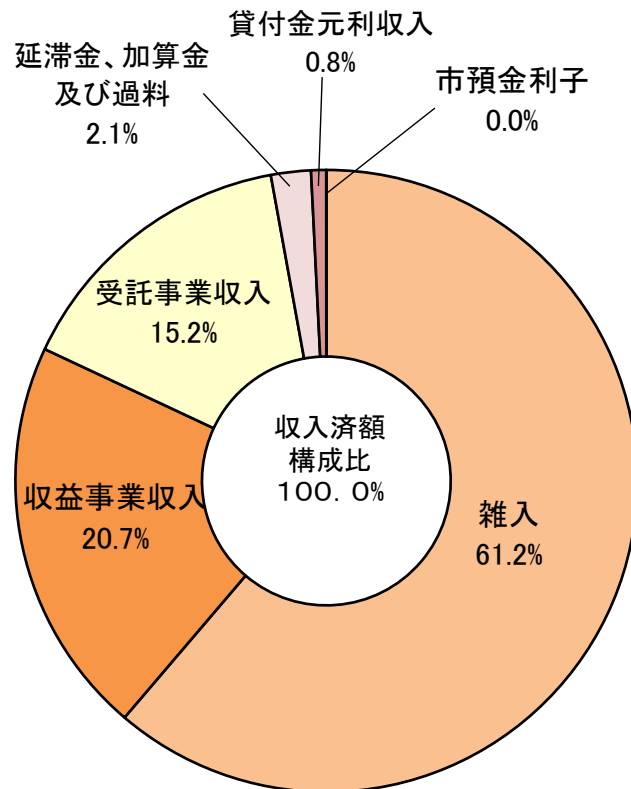
市民1人が負担した税金	82,314 円
市民1人に使われた市のお金	161,757 円
1世帯当りが負担した税金	183,314 円
1世帯当りに使われた市のお金	360,233 円

市民1人に使われた市のお金（科目別）

議会費	総務費	民生費	衛生費	労働費
1,047円	12,606円	74,802円	12,729円	618円
農林水産業	商工費	土木費	消防費	教育費
2,535円	9,067円	14,632円	8,235円	14,781円
公債費	その他	合計		
10,705円	-	161,757円		

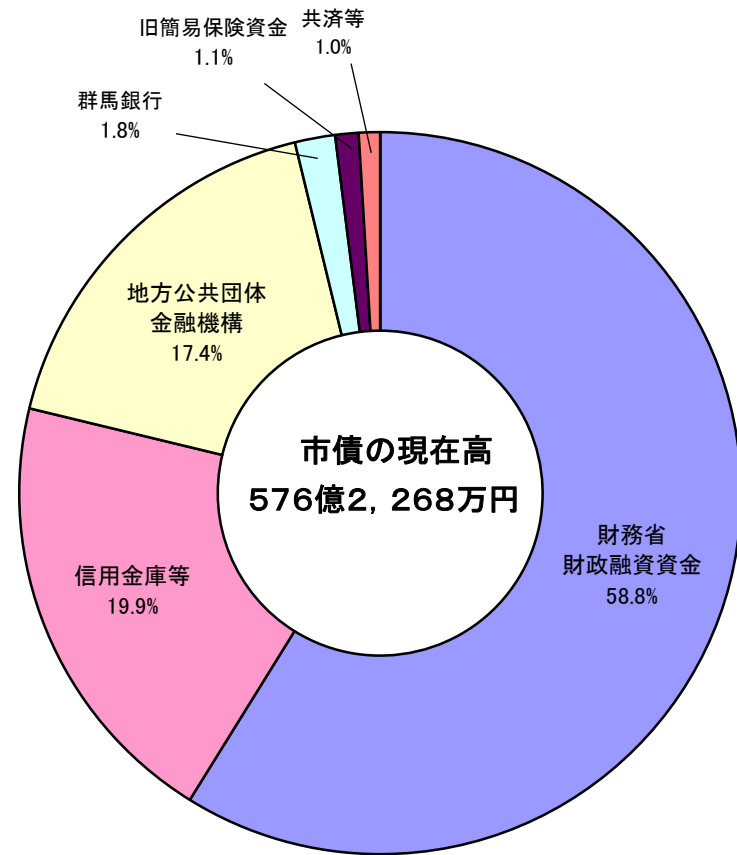
令和5年度 諸収入の内訳(上半期)

科目	予算額	収入済額	予算に対する 収入割合	収入済額全体 に占める割合
雑入	17億8,239万円	8億8,655万円	49.7%	61.2%
貸付金元利収入	14億1,617万円	1,133万円	0.8%	0.8%
受託事業収入	5億8,901万円	2億1,962万円	37.3%	15.2%
収益事業収入	3億円	3億円	100.0%	20.7%
延滞金、加算金及び過料	4,000万円	3,003万円	75.1%	2.1%
市預金利子	6万円	6万円	100.0%	0.0%
合計	41億2,763万円	14億4,759万円	35.1%	100.0%



◇市債の現在高の明細（令和5年9月30日現在）

借入先	借入残高	全体に占める割合
財務省財政融資資金	339億737万円	58.8%
信用金庫等	114億8,493万円	19.9%
地方公共団体金融機構	100億4,155万円	17.4%
群馬銀行	10億3,820万円	1.8%
旧簡易保険資金	6億283万円	1.1%
共済等	5億4,780万円	1.0%
合計	576億2,268万円	100.0%



令和5年度 会計別経理の状況および業務の状況（上半期）

経理の状況

会計名	勘定区分	収入予算額	収入済額	執行率	支出予算額	支出済額	執行率
水道事業	収益的収支	44億4,844万円	21億6,338万円	48.6%	41億6,386万円	19億3,724万円	46.5%
	資本的収支	14億1,282万円	3,138万円	2.2%	37億9,635万円	30億1,960万円	79.1%
公共下水道事業	収益的収支	28億2,528万円	19億3,039万円	68.3%	27億8,714万円	13億6,246万円	48.9%
	資本的収支	21億9,409万円	6億6,142万円	30.1%	31億5,690万円	19億9,504万円	63.2%
農業集落排水事業	収益的収支	4億1,840万円	3億3,268万円	79.5%	4億2,550万円	1億8,170万円	45.1%
	資本的収支	2億5,890万円	6,814万円	33.1%	3億2,930万円	1億5,136万円	50.0%
特定地域生活排水処理事業	収益的収支	1,469万円	1,098万円	74.7%	1,339万円	681万円	50.9%
	資本的収支	1,592万円	196万円	12.3%	1,844万円	809万円	43.9%
病院事業	収益的収支	177億7,968万円	82億9,263万円	46.6%	186億5,320万円	75億3,042万円	40.4%
	資本的収支	7億8,084万円	3億4,042万円	43.6%	15億2,230万円	6億4,598万円	43.0%

令和5年度 特別会計歳入歳出予算 会計別収支状況(上半期)

会計名	歳入歳出予算額	収入済額	予算に対する 収入割合	支出済額	予算に対する 支出割合
小型自動車競走事業費	258億1,549万円	122億8,617万円	47.6%	112億3,951万円	43.5%
国民健康保険	196億2,201万円	80億8,217万円	41.2%	71億765万円	36.2%
介護保険	183億8,850万円	90億8,597万円	49.4%	71億9,906万円	39.1%
後期高齢者医療	27億4,612万円	10億6,865万円	38.9%	8億6,803万円	31.6%
学校給食センター事業費	23億6,977万円	9億6,603万円	40.8%	7億7,862万円	32.9%

市有財産の現在高(令和5年9月30日現在)

土地	4,825,469 m ²
建物	652,422 m ²
基金	222億856万円
有価証券	8,001万円
出資による権利	5億882万円
債権	8,621万円

令和5年度 会計別経理の状況および業務の状況（上半期）

業務の状況

水道事業

	業務予定量	業務実績	実施率
給水戸数（戸）	89,700	91,259	101.7 %
給水量（m ³ ）	24,440,000	12,334,565	50.5 %

公共下水道事業

	業務予定量	業務実績	実施率
接続戸数（戸）	29,700	29,778	100.3 %
年間有収水量（m ³ ）	7,397,000	3,636,392	49.2 %

農業集落排水事業

	業務予定量	業務実績	実施率
接続戸数（戸）	3,040	2,907	95.6 %
年間有収水量（m ³ ）	785,000	389,887	49.7 %

特定地域生活排水処理事業

	業務予定量	業務実績	実施率
設置基数（基）	142	133	93.7 %

病院事業

(1) 伊勢崎市民病院

	業務予定量	業務実績	実施率	備考
病床数（床）	494	494	100.0 %	
入院患者延数（人）	71,868	67,481	93.9 %	診療日183日
外来患者延数（人）	103,181	101,893	98.8 %	診療日124日

(2) 介護老人保健施設ひまわり

	業務予定量	業務実績	実施率	備考
入所延数（人）	8,601	7,656	89.0 %	診療日183日
通所延数（人）	1,560	1,470	94.2 %	診療日130日

(3) 訪問看護ステーションいせさき

	業務予定量	業務実績	実施率	備考
対象延数（人）	2,976	3,013	101.2 %	診療日124日