

令和4年度 一般会計歳入予算科目別収入状況(上半期)

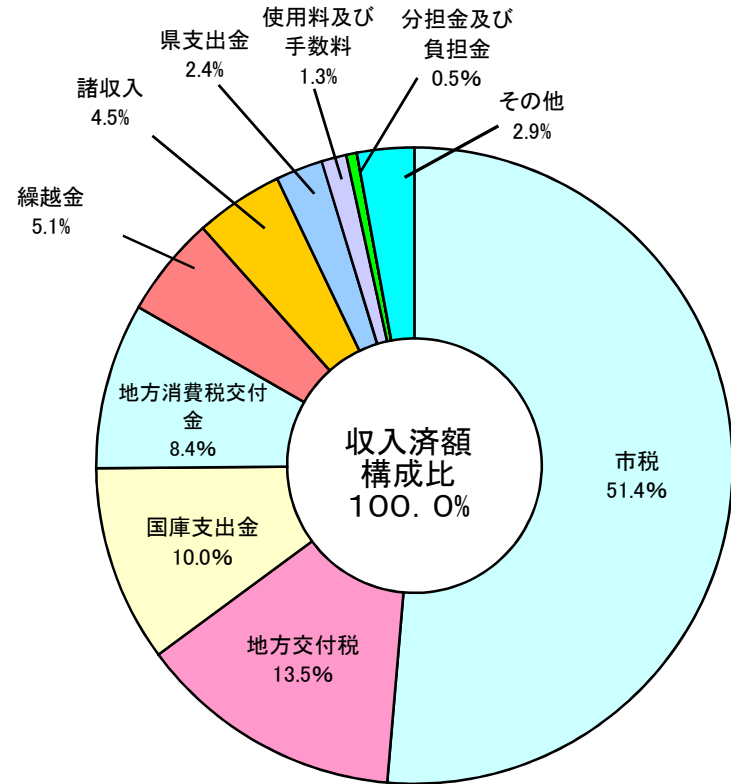
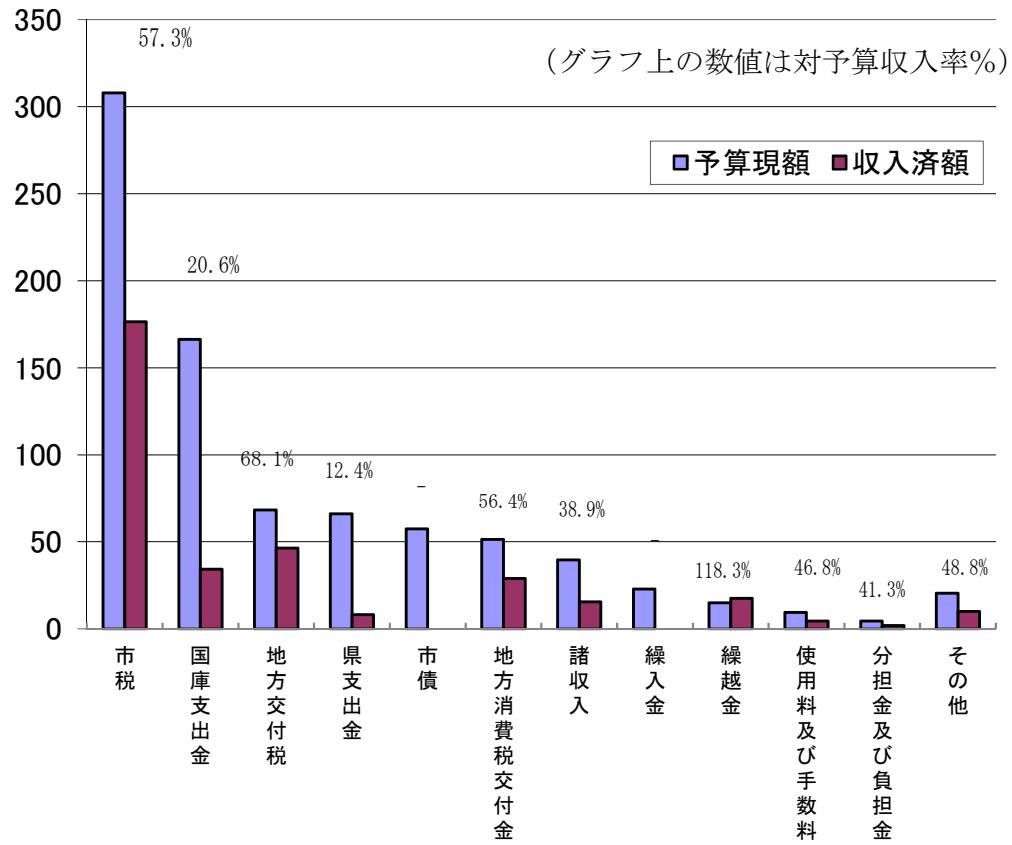
科目	予算額	収入済額	予算に対する 収入割合	収入済額全体 に占める割合
市 税	307億9,134万円	176億5,284万円	57.3%	51.4%
国庫支出金	166億4,158万円	34億3,306万円	20.6%	10.0%
地方交付税	68億2,201万円	46億4,734万円	68.1%	13.5%
県支出金	66億 665万円	8億1,913万円	12.4%	2.4%
市 債	57億4,510万円	-	-	-
地方消費税交付金	51億4,000万円	28億9,938万円	56.4%	8.4%
諸 収 入	39億6,467万円	15億4,054万円	38.9%	4.5%
繰 入 金	22億7,978万円	-	-	-
繰 越 金	14億8,831万円	17億6,058万円	118.3%	5.1%
使用料及び手数料	9億3,601万円	4億3,791万円	46.8%	1.3%
分担金及び負担金	4億4,871万円	1億8,531万円	41.3%	0.5%
そ の 他	20億3,892万円	9億9,542万円	48.8%	2.9%
合 計	829億 308万円	343億7,151万円	41.5%	100.0%

(前年度からの繰越分を含む)

令和4年度 一般会計歳入予算科目別収入状況（上半期）

予算額	829億	308万円
収入済額	343億7,151万円	
対予算収入率	41.5%	

(単位:億円)



令和4年度 一般会計歳出予算科目別支出状況(上半期)

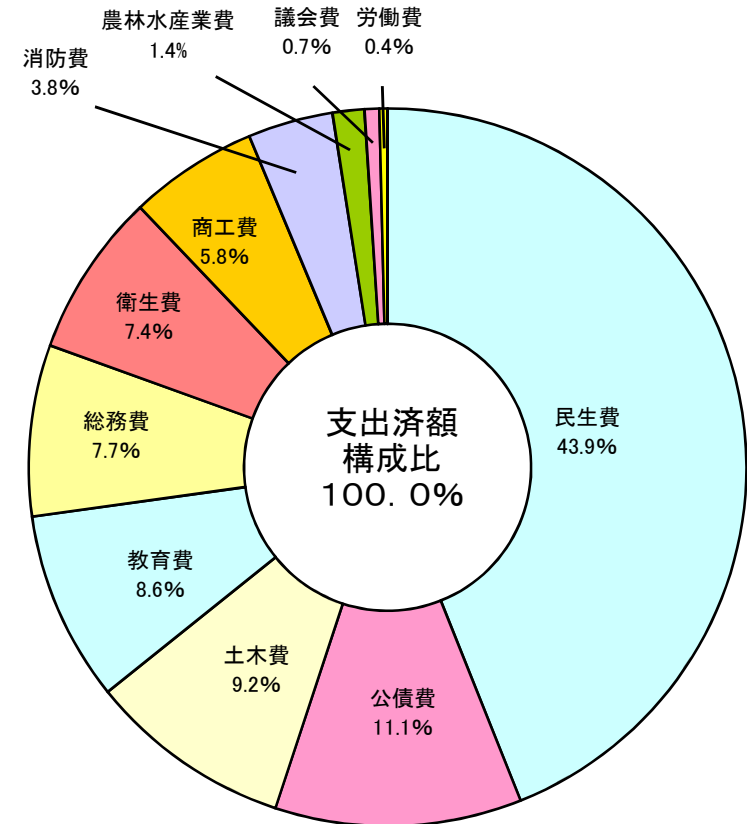
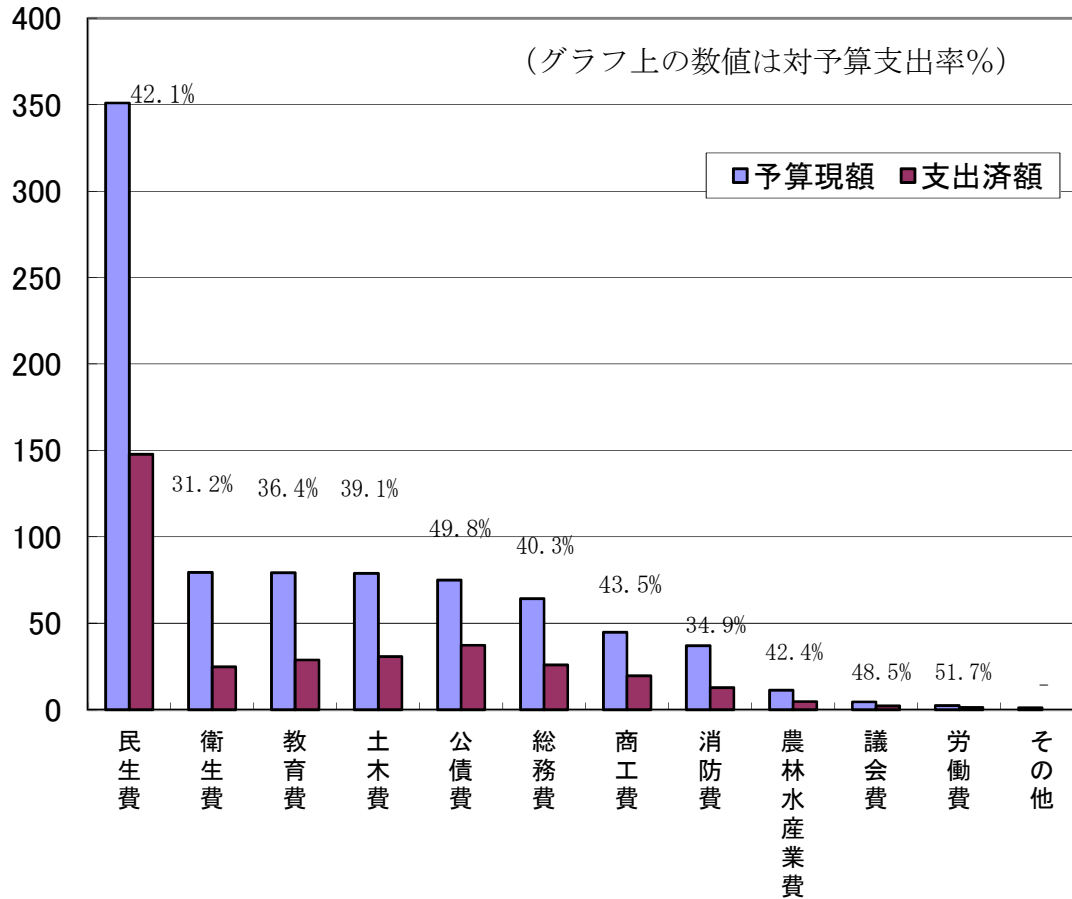
科目	予算額	支出済額	予算に対する 支出割合	支出済額全体 に占める割合	市民1人当り に使われた市の お金	1世帯当り に使われた市の お金
民生費	350億9,936万円	147億7,502万円	42.1%	43.9%	69,593円	157,427円
衛生費	79億4,105万円	24億7,943万円	31.2%	7.4%	11,679円	26,418円
教育費	79億2,045万円	28億8,046万円	36.4%	8.6%	13,567円	30,691円
土木費	78億9,023万円	30億8,434万円	39.1%	9.2%	14,528円	32,863円
公債費	74億9,553万円	37億3,223万円	49.8%	11.1%	17,580円	39,767円
総務費	64億3,323万円	25億9,239万円	40.3%	7.7%	12,211円	27,622円
商工費	44億8,828万円	19億5,300万円	43.5%	5.8%	9,199円	20,809円
消防費	37億305万円	12億9,111万円	34.9%	3.8%	6,081円	13,757円
農林水産業費	11億3,210万円	4億8,005万円	42.4%	1.4%	2,261円	5,115円
議会費	4億6,011万円	2億2,301万円	48.5%	0.7%	1,050円	2,376円
労働費	2億3,667万円	1億2,245万円	51.7%	0.4%	577円	1,305円
その他	1億302万円	-	-	-	-	-
合計	829億308万円	336億1,349万円	40.5%	100.0%	158,326円	358,150円

(前年度からの繰越分を含む)

令和4年度 一般会計歳出予算支出状況(上半期)

予算額	829億	308万円
支出済額	336億1,349万円	
対予算支出率	40.5%	

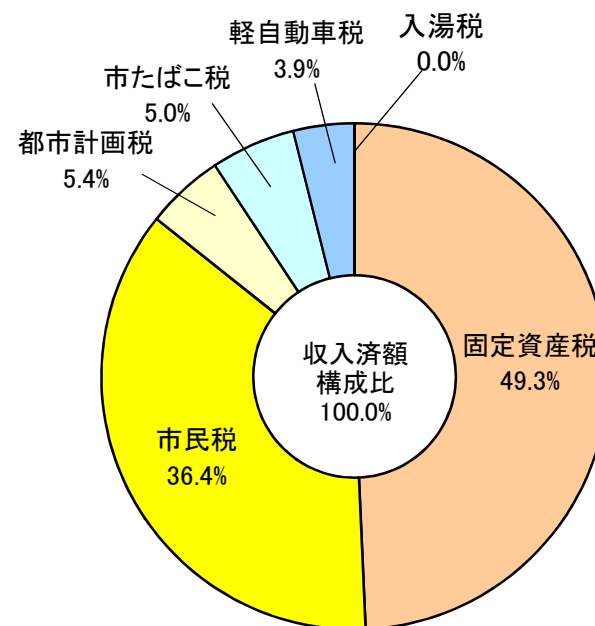
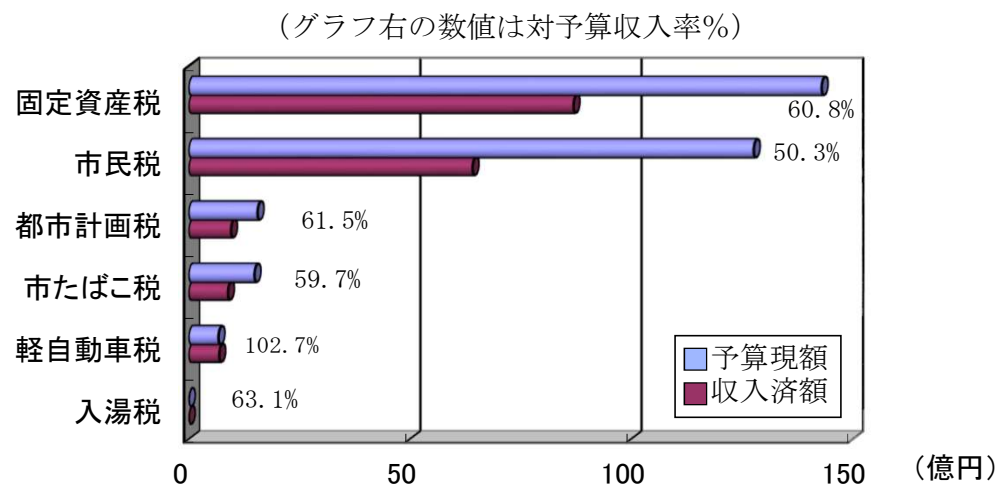
(単位:億円)



令和4年度 税目別収入状況(上半期)

科目	予算額	収入済額	予算に対する 収入割合	収入済額全体 に占める割合
固定資産税	143億 248万円	86億9,847万円	60.8%	49.3%
市民税	127億7,060万円	64億1,732万円	50.3%	36.4%
都市計画税	15億5,590万円	9億5,713万円	61.5%	5.4%
市たばこ税	14億8,701万円	8億8,749万円	59.7%	5.0%
軽自動車税	6億7,321万円	6億9,108万円	102.7%	3.9%
入湯税	214万円	135万円	63.1%	0.0%
合計	307億9,134万円	176億5,284万円	57.3%	100.0%

令和4年度 市税の収入状況（上半期）



(令和4年9月30日現在)

人口	212,305 人
世帯数	93,853 世帯

=市民の負担の状況=

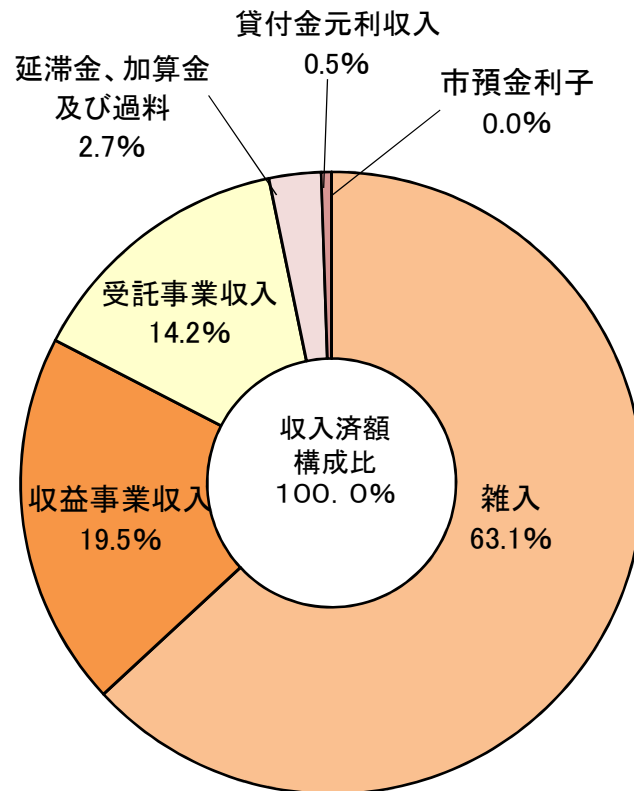
市民1人が負担した税金	83,148 円
市民1人に使われた市のお金	158,326 円
1世帯当りが負担した税金	188,090 円
1世帯当りに使われた市のお金	358,150 円

市民1人に使われた市のお金（科目別）

議会費	総務費	民生費	衛生費	労働費
1,050円	12,211円	69,593円	11,679円	577円
農林水産業	商工費	土木費	消防費	教育費
2,261円	9,199円	14,528円	6,081円	13,567円
公債費	その他	合計		
17,580円	-	158,326円		

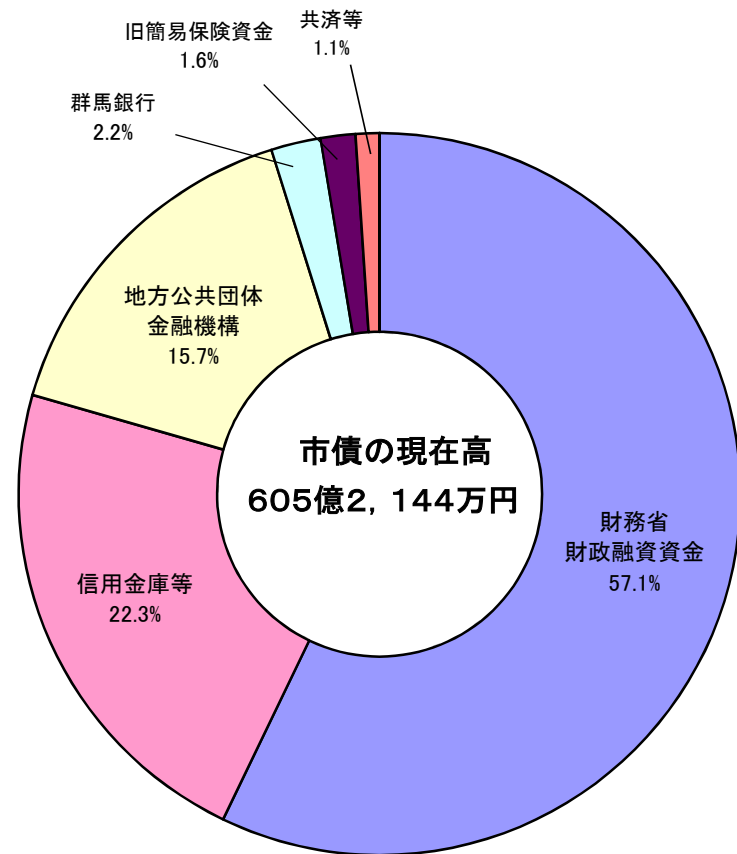
令和4年度 諸収入の内訳(上半期)

科目	予算額	収入済額	予算に対する 収入割合	収入済額全体 に占める割合
雑入	15億6,753万円	9億7,222万円	62.0%	63.1%
貸付金元利収入	14億4,185万円	829万円	0.6%	0.5%
受託事業収入	6億1,523万円	2億1,842万円	35.5%	14.2%
収益事業収入	3億円	3億円	100.0%	19.5%
延滞金、加算金及び過料	4,000万円	4,153万円	103.8%	2.7%
市預金利子	6万円	8万円	133.3%	0.0%
合計	39億6,467万円	15億4,054万円	38.9%	100.0%



◇市債の現在高の明細（令和4年9月30日現在）

借入先	借入残高	全体に占める割合
財務省財政融資資金	345億8,153万円	57.1%
信用金庫等	134億9,177万円	22.3%
地方公共団体金融機構	95億1,576万円	15.7%
群馬銀行	13億4,540万円	2.2%
旧簡易保険資金	9億3,858万円	1.6%
共済等	6億4,840万円	1.1%
合計	605億2,144万円	100.0%



令和4年度 会計別経理の状況および業務の状況（上半期）

経理の状況

会計名	勘定区分	収入予算額	収入済額	執行率	支出予算額	支出済額	執行率
水道事業	収益的収入及び支出	43億8,608万円	21億6,936万円	49.5%	38億5,045万円	20億5,704万円	53.4%
	資本的収入及び支出	14億5,762万円	2,040万円	1.4%	35億5,281万円	25億5,401万円	71.9%
公共下水道事業	収益的収入及び支出	24億3,167万円	15億3,588万円	63.2%	25億9,944万円	13億8,222万円	53.2%
	資本的収入及び支出	21億5,994万円	8億4,481万円	39.1%	32億1,976万円	22億4,592万円	69.8%
農業集落排水事業	収益的収入及び支出	3億9,820万円	3億1,352万円	78.7%	3億8,068万円	1億8,727万円	49.2%
	資本的収入及び支出	2億1,608万円	6,631万円	30.7%	3億2,741万円	1億6,556万円	50.6%
特定地域生活排水処理事業	収益的収入及び支出	1,413万円	1,015万円	71.8%	1,486万円	778万円	52.4%
	資本的収入及び支出	1,538万円	216万円	14.0%	1,822万円	508万円	27.9%
病院事業	収益的収入及び支出	167億7,618万円	80億9,004万円	48.2%	173億7,302万円	72億6,982万円	41.8%
	資本的収入及び支出	8億5,344万円	3億2,672万円	38.3%	16億966万円	8億2,054万円	51.0%

令和4年度 特別会計歳入歳出予算 会計別収支状況(上半期)

会計名	歳入歳出予算額	収入済額	予算に対する 収入割合	支出済額	予算に対する 支出割合
小型自動車競走事業費	241億7,628万円	144億6,891万円	59.8%	129億3,582万円	53.5%
国民健康保険	187億4,611万円	85億1,267万円	45.4%	72億4,016万円	38.6%
介護保険	180億7,351万円	87億8,974万円	48.6%	69億9,775万円	38.7%
後期高齢者医療	26億5,083万円	9億6,797万円	36.5%	7億7,925万円	29.4%
学校給食センター事業費	21億1,809万円	8億7,495万円	41.3%	8億3,814万円	39.6%

一般会計市有財産の現在高(令和4年9月30日現在)

土地	4,836,218 m ²
建物	653,356 m ²
基金	205億3,330万円
有価証券	8,001万円
出資による権利	5億882万円
債権	9,033万円

令和4年度 会計別経理の状況および業務の状況（上半期）

業務の状況

水道事業

	業務予定量	業務実績	実施率
給水戸数（戸）	88,700	89,753	101.2 %
給水量（m ³ ）	24,550,000	12,412,024	50.6 %

公共下水道事業

	業務予定量	業務実績	実施率
接続戸数（戸）	29,200	29,138	99.8 %
年間処理水量（m ³ ）	7,327,000	3,597,927	49.1 %

農業集落排水事業

	業務予定量	業務実績	実施率
接続戸数（戸）	3,010	2,869	95.3 %
年間処理水量（m ³ ）	780,000	388,637	49.8 %

特定地域生活排水処理事業

	業務予定量	業務実績	実施率
設置基数（基）	140	130	92.9 %

病院事業

(1) 伊勢崎市民病院

	業務予定量	業務実績	実施率	備考
病床数（床）	494	494	100.0 %	
入院患者延数（人）	72,762	65,594	90.1 %	診療日183日
外来患者延数（人）	101,001	101,459	100.5 %	診療日123日

(2) 介護老人保健施設ひまわり

	業務予定量	業務実績	実施率	備考
入所延数（人）	8,601	7,335	85.3 %	診療日183日
通所延数（人）	1,464	1,370	93.6 %	診療日123日

(3) 訪問看護ステーションいせさき

	業務予定量	業務実績	実施率	備考
対象延数（人）	2,952	2,851	96.6 %	診療日123日