

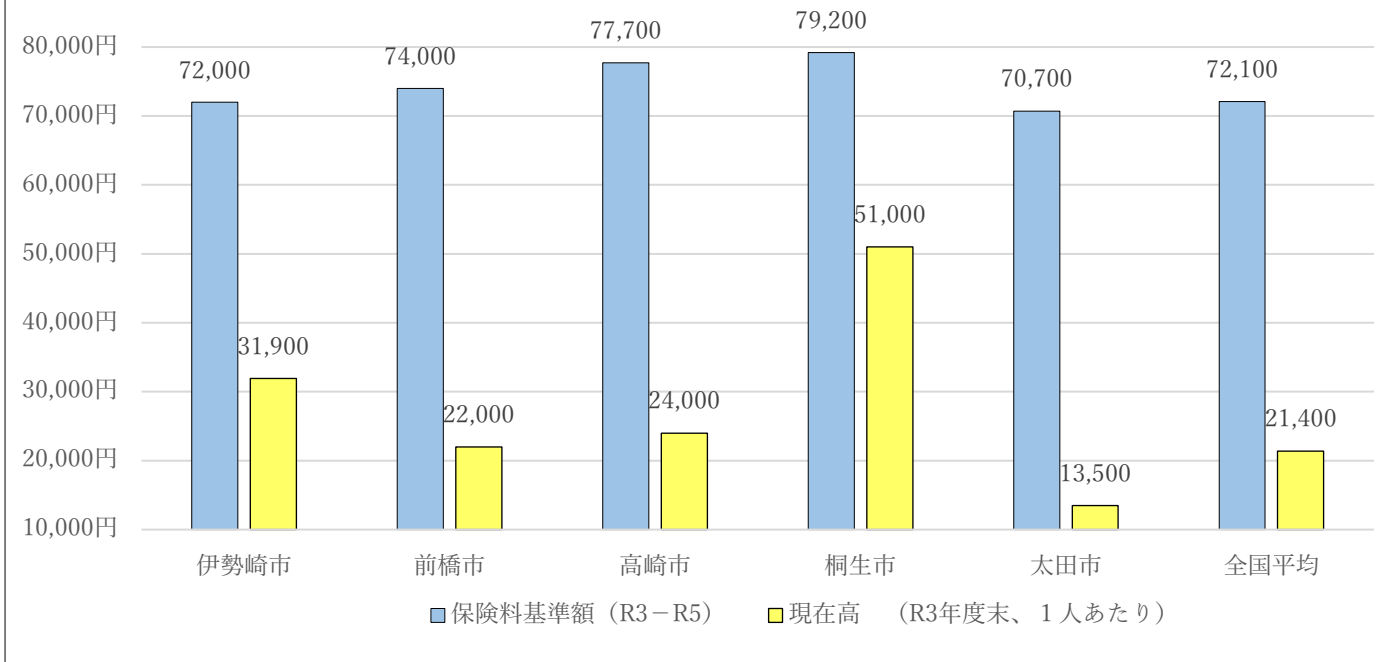
本市の特徴

- ① 85歳以上の割合が低い ② 65歳-74歳の人割合が若干高い
- * 65歳以上の被保険者に占める年齢階層別の割合（全国値）との比較による
- R5年度9月末日の本市の年齢階層別人数を全国値に置き換えると
- 65歳-74歳 R5 本市 25,044人 → (全国値に置換) 24,217人 *827人多い
- 85歳以上 R5 本市 8,984人 → (全国値に置換) 9,838人 *854人少ない

推計

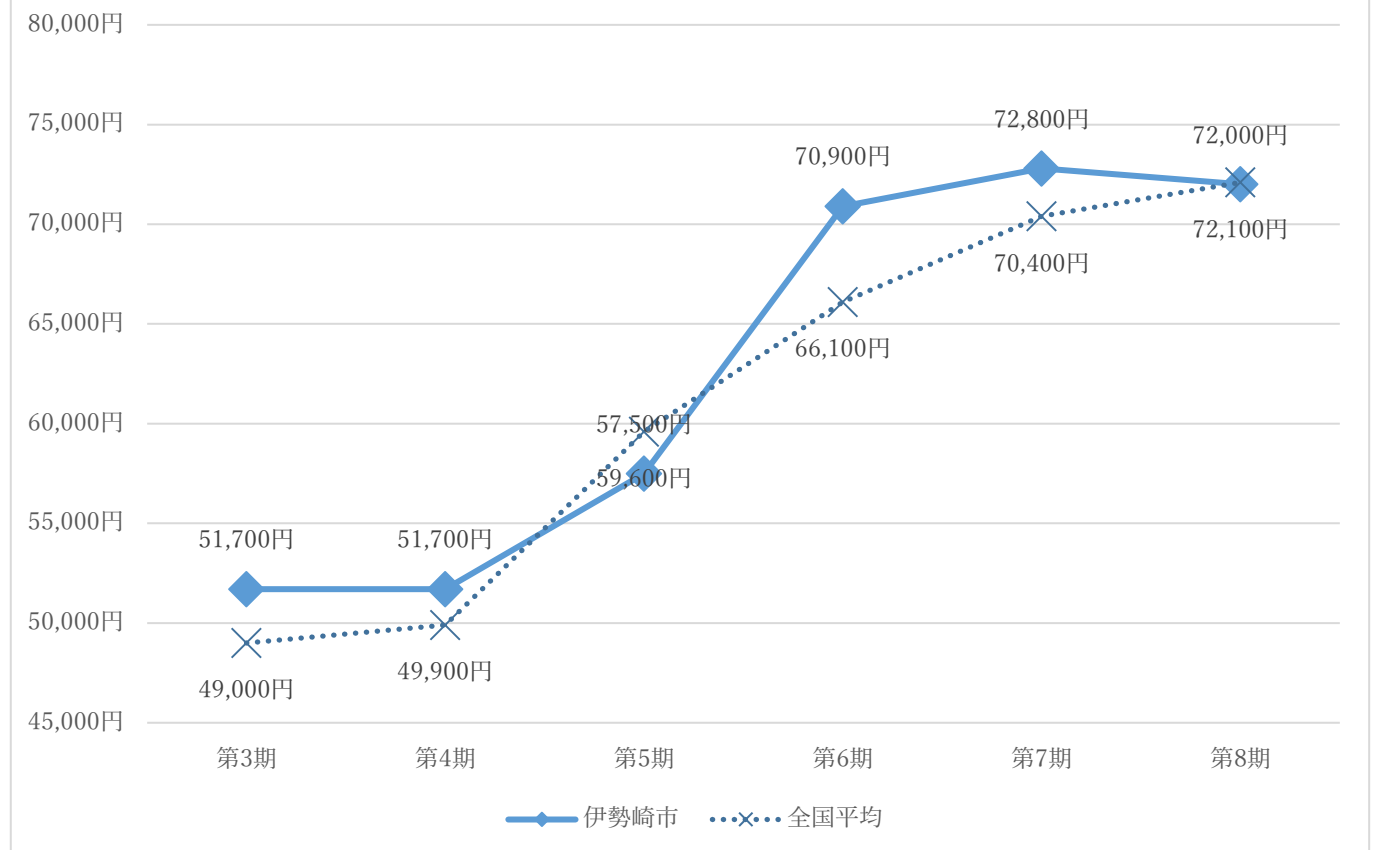
(超) 高齢化の進展は本市も例外でなく、R6以降は85歳以上の被保険者が増加する。

保険料基準額と介護給付費準備基金の現在高

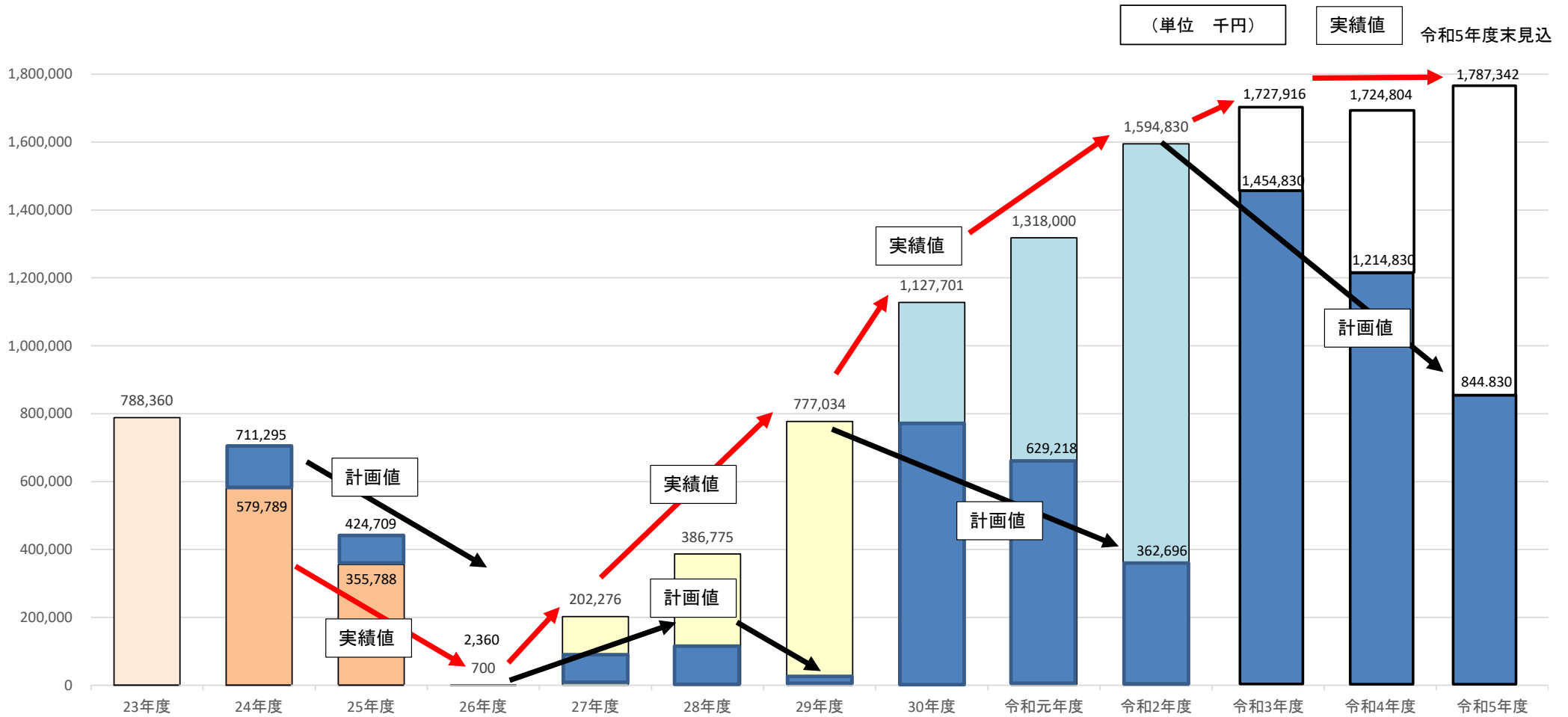


保険料基準額の推移 本市と全国平均

市町村合併以後の第3期 (H18-H20) から第8期 (R3-R5)



介護給付費準備基金 年度末現在高の推移【計画値と実績値】



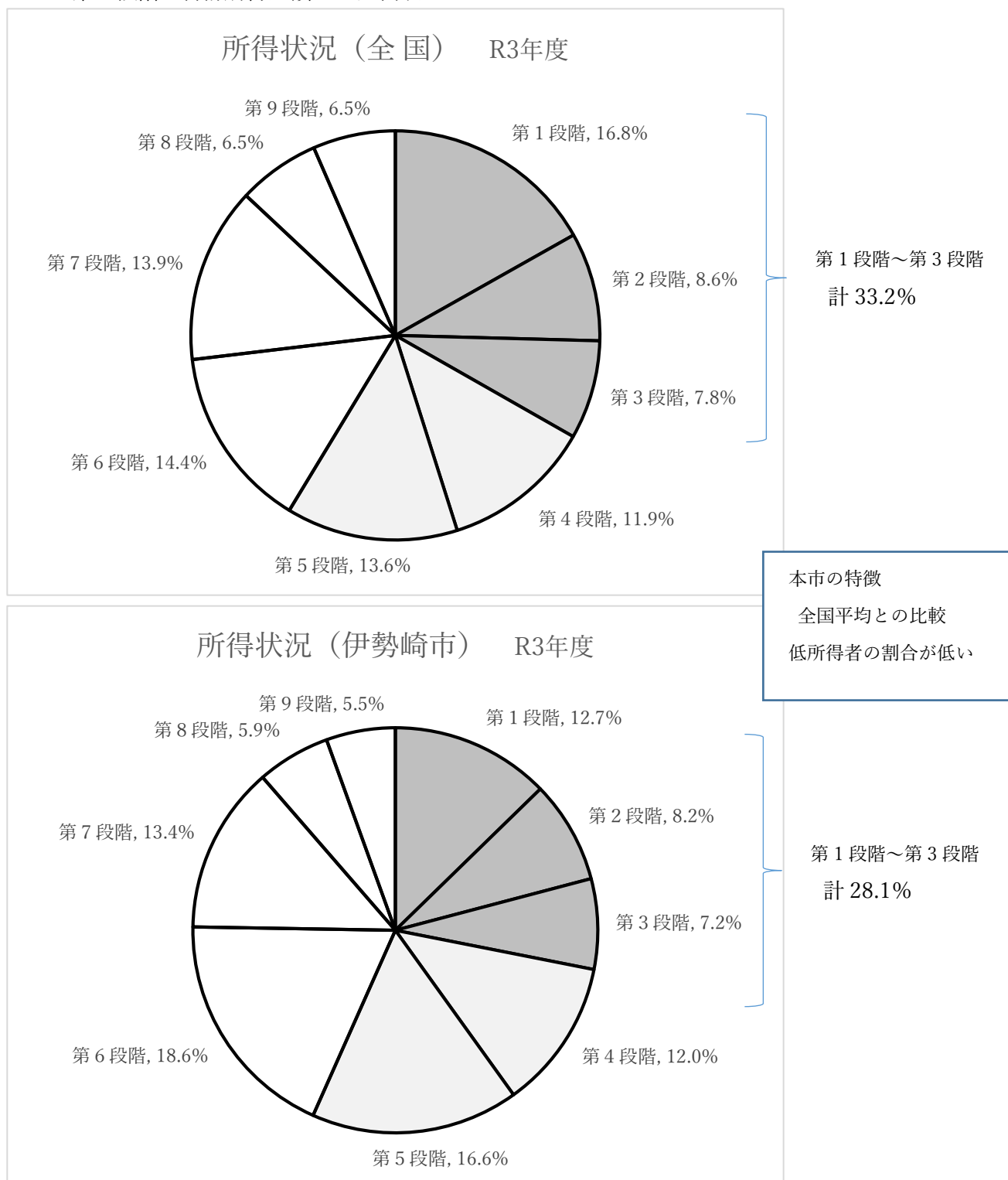
各計画期における保険料基準額

第4期(21~23年度)		第5期(24~26年度)		第6期(27~29年度)		第7期(30~令和2年度)		第8期(令和3~5年度)	
51,700円		57,500円		70,900円		72,800円		72,000円	
全国	49,900円	全国	59,600円	全国	66,100円	全国	70,400円	全国	72,100円
群馬	47,900円	群馬	58,700円	群馬	68,900円	群馬	72,900円	群馬	73,600円

被保険者の所得状況（本市と全国平均）

介護保険の法令による所得段階別保険料に区分

- (1) 第1段階～第3段階：市民税非課税世帯
 (2) 第4段階～第5段階：被保険者本人は市民税非課税、同世帯に市民税課税者がいる
 (3) 第6段階～第9段階：市民税課税者
- 第6段階 合計所得金額 120万円未満
 第7段階 合計所得金額 120万円以上 210万円未満
 第8段階 合計所得金額 210万円以上 320万円未満
 第9段階 合計所得金額 320万円以上



※両グラフとも国が定める標準段階区分に置換後のパーセンテージ