

# Paraan ng pagtapon at paghiwalay ng mga basurang plastic

## Umpisa ng pag koleksiyon ng mga basurang plastik na may markang PURA (plastik).

Ang mga pinagbalutan ng mga bagay o kaya naman ang mga pinaglagyan ng pagkain na nasa gawa ng plastik na ating ginamit at ating pinag hiwalay ay mga plastik na hindi na magagamit.



### Pakiusap

- 1) Ilagay sa tamang lalagyan ang mga basurang plastik, at itapon hanggang 8:30 ng umaga lamang.
- 2) Gamitin lahat ang laman, hugasan ng walang matitirang dumi dahil hindi puedeng iricycle kapag may naiwan pag pagkain at dumi.
- 3) Itapon sa [basurang puedeng sunugin] ang mga basurang marumi.

▲ Kapag bumili ng mga goods o kaya naman ay ang mga pinagbalutan mayroon markang PURA.




Lalagyan para lamang sa mga basurang plastik

### Mga bagay na hindi puedeng itapon



**PAALALA!!**

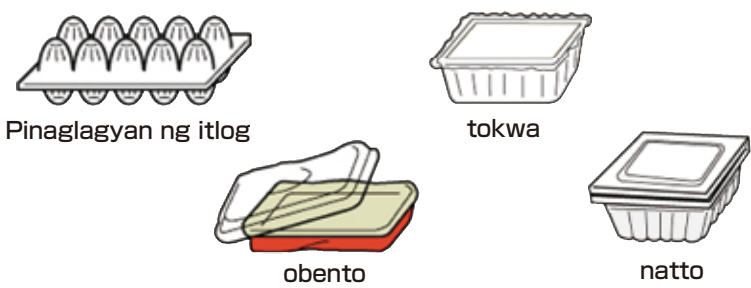
radio cassette • video tape • hindi puedeng itapon ang mga pinaglagyan ng obento nabibili!!



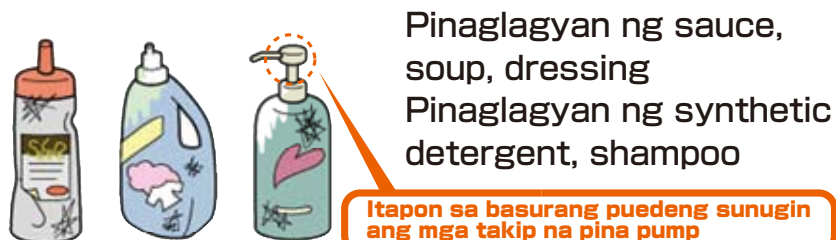
### Puedeng itapon

#### Tray • Mga pack

Mga plastik tray ng pagkain  
Mga plastik pack ng pagkain o mga bagay na pangangailangan pag araw araw at iba plastik pack



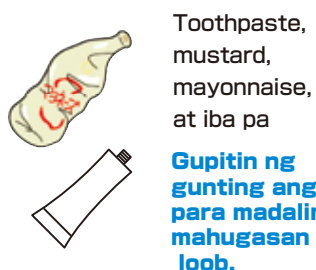
#### Mga plastik bottle



Pinaglagyan ng sauce, soup, dressing  
Pinaglagyan ng synthetic detergent, shampoo

Itapon sa basurang puedeng sunugin ang mga takip na pina pump

#### Lalagyan mga tube



Toothpaste, mustard, mayonnaise, at iba pa

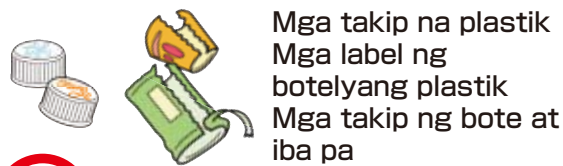
Gupitin ng gunting ang tube para madaling mahugasan ang loob.

#### Lalagyan Styrofoam



Pinaglagyan ng mga aplayanses  
Kahon na palamigan  
tray ng pagkain

#### Mga takip



Mga takip na plastik  
Mga label ng botelyang plastik  
Mga takip ng bote at iba pa



**Kung ang mga lalagyan ng cup ramen o kaya ang yogurt ay gawa sa mga papel itapon sa [basurang puedeng sunugin].**

#### Mga cup



Pinaglagyan ng mga ramen  
Pinaglagyan ng mga pudding o jelly

#### Mga pinagbalutan

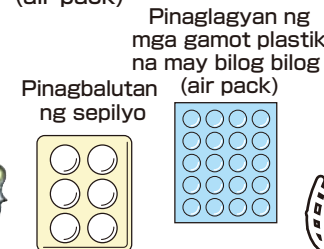
Pinagbalutan ng mga biskuit (silver ang loob), pingabalutan ng tinapay  
Pinagbalutan ng tray, plastik ng biscuit, cup ramen, pinagbalutan ng jelly plastik  
Pinagbalutan plastik ng mga damit, mga kosmetiko, plastik ng supermarket at iba pa



Lalagyan ng mga snack, lalagyan ng refill na shampoo

#### At iba pa

Lalagyan ng orange o kaya sibuyas na nasa net,  
Mga styrofoam na pinagbalutan ng mga mansanas o prutas at iba pa,  
Pinagbalutan ng sepilyo,  
Pinaglagyan ng mga gamot plastik na may bilog bilog (air pack)



Lalagyan ng orange o kaya sibuyas na nasa net

Mga styrofoam na pinagbalutan ng mga mansanas o prutas at iba pa

### Paraan ng pagtapon

**3 Puntos!!**

**Puntos 1** Huwag mag iiwan ng dumi sa loob

**Puntos 2** Hugasan ng kaunti ang loob

**Puntos 3** Itapon sa araw ng recycle o kaya naman sa araw ng tapunan ng mga plastik na botelya.