


Forma de separar e depositar lixos de plásticos

Realizaremos coleta de embalagens, recipientes, frascos de material plástico que tem símbolo de plástico.

As embalagens, recipientes, frascos de plásticos são aqueles que contém ou embrulham os produtos. Após consumir conteúdo o que resta passa a ser artigos plásticos descartados.



Pedido

- Colocar dentro do saco plástico próprio para o lixo plástico e deixar depositado nos postos de coleta, até às 8:30 da manhã do dia pré-determinado.
- Consuma todo o conteúdo e retire os resíduos grudados na embalagem enxaguando levemente. Quando existe sobra de comidas ou estiver sujo, não poderá passar ao processamento de reciclagem.
- Aqueles que estiverem sujos devem ser separados como antes "lixo incinerável".

Após a compra verifique as embalagens dos produtos, verá que constará este símbolo de plástico.




Saco de lixo próprio para plásticos

Aqueles que não podem ser depositados.



Atenção!!

Não podem ser depositados os produtos de plástico como fita cassete, fita de vídeo, marmita (bento baco)



Aqueles que podem ser depositados

Bandejas e embalagens

Bandejas plásticas de alimentos
Embalagens plásticas de alimentos e de utilidades doméstica



Embalagens plásticas de ovo

tofu

bento

nato

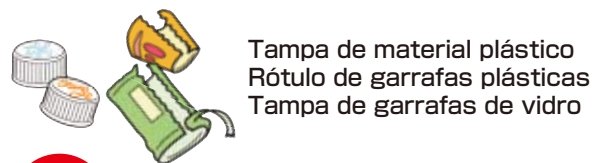
Frasco de plástico



Molho, caldo,
Frasco de detergente,
xampu

Modo de depositar: o bombeador deve ser depositados junto com lixo incinerável

Tampas



Tampa de material plástico
Rótulo de garrafas plásticas
Tampa de garrafas de vidro



Os recipientes de papel de iogurte e de macarrão instantâneo são "lixos incineráveis".

Recipiente formato de copo



Recipiente de macarrão instantâneo
Recipiente de pudim, gelatina etc...

Embalagem (forma de saco)

Embalagem de salgadinhos (interior prateado), embalagem de pão
Filme plástico (rappu) que cobre a bandeja, embalagem de sembei
Embrulho de filme plástico de Macarrão instantâneo, pudim etc...
Sacos plásticos, de roupa, cosméticos etc...



Embalagem de doce

xampu (refil)

saco plástico

embrulho de filme plástico

Outros

Embalagem de laranja, cebola (saco de rede)
Redinhas de material isopor que vem envolvidas nas maçãs e outras frutas,
Estojo de escova de dente,
Frasco de remédio,
Embrulhos plásticos de proteção contra choques (Air pack)

Embrulhos plásticos de proteção contra choques (Air pack)

Frasco de remédio

Redinhas de material isopor que vem envolvidas nas maçãs e outras frutas

Embalagem de laranja, cebola (saco de rede)

Redinhas de material isopor que vem envolvidas nas maçãs e outras frutas

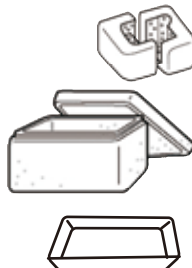
Recipientes de:

Isopor



Creme dental, mostarda, maionese

Recorte o recipiente ficará fácil de se enxaguar.



Aquele que protege o aparelho eletrônico
Caixa de isopor para refrigeração
Bandejas de alimentos

Modo de depositar

Três regras

Regra 1

Não deixar os resíduos

Regra 2

Enxaguar levemente com água

Regra 3

Depositar no dia determinado para Lixo Recicrável ou garrafas plásticas (PET)