



# 塑料

# 垃圾的分类方法·扔垃圾的方法

## 开始实施回收印有塑料标记的塑料容器包装

塑料容器包装指的是盛物品的容器以及包物品的包装 物品被用过之后或者被拆开不需要的塑料制品。



### 敬请

- ①将垃圾放入塑料垃圾专用袋,早上8:30之前扔进垃圾站。
- ②请将内部的物品用完,将容器洗干净或者将容器内食物的残渣等脏东西倒掉。残留食品及有污垢的容器不能够循环再利用。
- ③留有污垢的塑料制品请归类于[可燃垃圾]。

您购买的商品容器或者包装上附有此塑料标记。



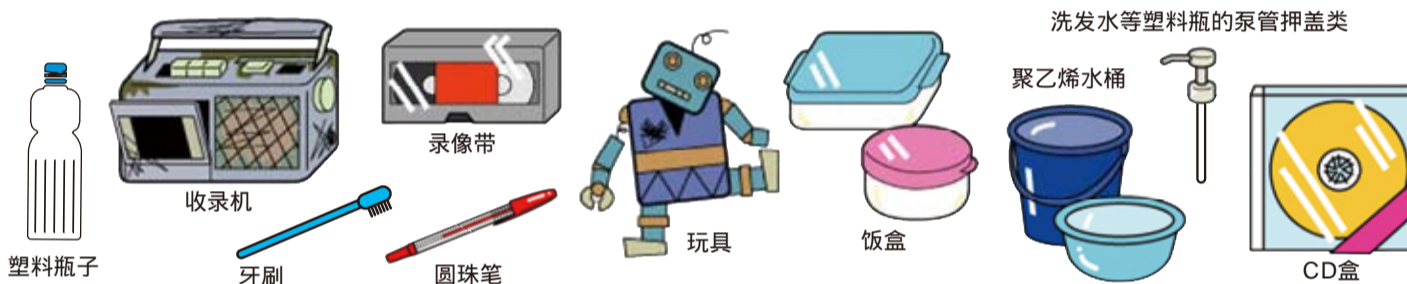
塑料垃圾专用袋

### 不可归入塑料垃圾的物品



请注意!!

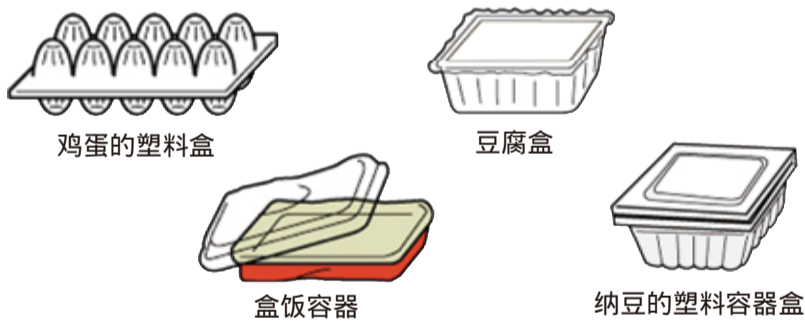
### 收录机·录像带·市贩的塑料饭盒等塑料制品不可归入塑料垃圾!



### 可归入塑料垃圾的物品

#### 托盘·容器类

食品的塑料托盘  
食品及日用品的塑料容器




#### 盖类



塑料制的盖子  
塑料瓶子的标签  
瓶盖等

#### 杯类



杯面的容器  
布丁·果冻的容器等

杯面, 酸奶的容器是纸容器的话, 请归类于[可燃垃圾]。

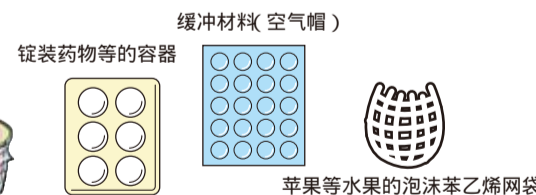
#### 袋类

零食点心的袋子(内部是银色的袋子), 面包等袋子  
托盘的保鲜膜, 煎饼等零食的薄膜包装  
包杯面·布丁等的薄膜  
衣料品·化妆品等袋子、购物塑料袋等



#### 其它

橘子或者洋葱的网兜  
苹果等水果的泡沫苯乙烯网袋  
牙刷等的包装盒  
瓶装药物等的容器  
缓冲材料(空气帽)



#### 塑料瓶类



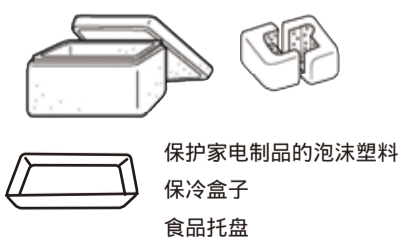
扔垃圾方法 泵管押盖部分作为可燃垃圾

#### 管类



牙膏, 芥末, 蛋黄酱等管子  
用剪刀剪开管子比较容易清洗内部

#### 泡沫聚苯乙烯



保护家电制品的泡沫塑料  
保冷盒子  
食品托盘

### 扔垃圾的方法

### 3个要点!

