



# 資源とごみの出し方

資源とごみの出し方

もえるごみ

ビン類・缶類  
もえないごみ

ペットボトル・廃食用油  
粗大ごみ

プラスチック製  
容器包装

古紙類

衣類類  
古紙類

危険物  
有害物

持ち込み方法  
持ち込むもの

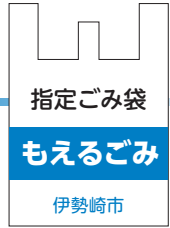
Q&A  
処理困難物



## もえるごみ

収集日 もえるごみ

収集場所 ごみステーション



### 出し方

- 指定袋に入れ、口をしっかりと結ぶ
- 指定袋に入らないものは、**粗大ごみ**で出す
- ごみステーションに出す時は、風や小動物によるごみの散乱防止のため、ネットをかぶせたり、扉や蓋をしっかりと閉める



- 作業員のケガの防止のため、竹串や箸などの先がとがった物は、危険のないように紙に包んでから指定袋に入れて出す
- マッチや花火、たばこなど火の気のあるものは、水に十分浸し濡れた状態のまま出す

### 生ごみ

- 肉 ● 魚 ● 野菜 ● 果物 ● 貝がら など



※生ごみは、よく水切りをしてから出す  
※生ごみ処理器を使用して、生ごみを減量する方法も検討してください(7頁)

### リサイクルできない衣類

- 著しく汚れているもの ● 著しく破れているもの
- 長靴 ● スリッパ ● サンダル ● 着物 ● 帯
- 和服 ● 反物 ● 裁断くず ● 布きれ
- 濡れているもの ● ペットに使ったもの ● マスク
- 座布団 ● レインコート ● 枕 ● かい巻き など



※衣類は資源として回収しています(56頁)

### プラスチック製品

- 弁当箱 ● 食器 ● コップ ● タッパー ● 文房具
- おもちゃ ● 歯ブラシ ● 洗濯バサミ ● ハンガー
- ラベルプリンターテープ ● CD・DVD・MD (ケース含む)
- ビデオ・カセットテープ (ケース含む)
- バケツ など(52頁)



▶ 識別マークがあるものは、**プラスチック製容器包装**で出す(51頁)



▶ 識別マークがあるものは、**ペットボトル**で出す(50頁)

- ※金属が使われているものは、より多く使われている素材で分別する
- プラスチック部品が多い場合 ▶ **もえるごみ**
- 金属部品が多い場合 ▶ **もえないごみ**

### 衛生紙・特殊加工紙

- 食品や油の汚れ・臭いのある紙 ● 防水加工紙
- 特殊はがき・封筒 ● 金銀加工紙 ● 衛生紙
- 感熱紙 ● 写真・アルバム ● ビニール加工紙 など(55頁)



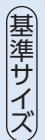
※リサイクルできる紙類は、**古紙類**で出す(53頁)

### 草木類

- 枝葉 ● 草・芝 ● 生花 など



- 剪定木(24頁)



基準サイズ  
・長さ:70cm以下  
・太さ:15cm未満/本  
・直径:30cm以下/束  
※指定ごみ袋に入れない  
※ひもで2箇所を縛る

#### ワンポイント

- 指定袋に入れる前に・・・
- 土をしっかりと落とす
- 乾燥させる



### 油


- 動物性食用油
- 固形の植物油 など



※凝固剤で固めて出す  
※液体の植物油は、**廃食用油**で出す(50頁)

### 衛生用品

- 紙おむつ ● マスク
- ゴム手袋 など



※汚物はトイレに流す  
※感染症または、その疑いのある者が使用したものは、**二重袋**にして出す

### ペットのトイレ用砂

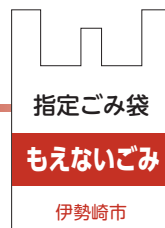
※素材に関わらず**もえるごみ**で出す  
※ごみ袋1袋につき**3kg**まで





# もえないごみ

**収集日** もえないごみ  
**収集場所** ごみステーション



## 出し方

- 指定袋に入らないものは、**粗大ごみ**で出す
- 作業員のケガ防止のため、**刃物類**や**割れもの**など危険なものは、紙に包み**キケン**と書いて、**もえないごみ**の指定袋に入れる
- 指定袋の口を**しっかり結ぶ**



◆ カセットボンベやスプレー缶、**小型充電式電池**が正しく分別されずに、**もえないごみ**などに混入して出されると、ごみ収集車や清掃施設での火災事故などの原因につながるため、注意する

- ▶カセットボンベ・スプレー缶 (58頁)
- ▶小型充電式電池 (9・57頁)

◆ 電動歯ブラシ及び電気シェーバー、電子・加熱式たばこなどに内蔵の**小型充電式電池**を取り外せない場合は、**小型家電回収ボックス**に出す (9頁)



**作業員の安全確保のため  
分別の徹底にご協力ください!!**

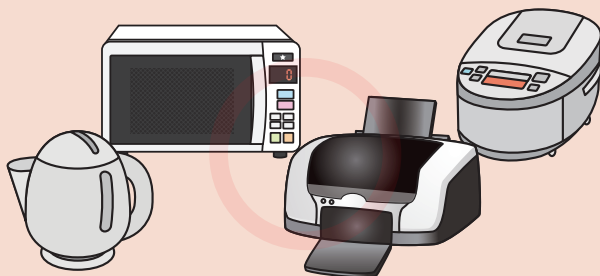
## 金属製品

- 調理器具(鍋・フライパン・やかん)
- 魔法びん
- ステンレス製品
- アルミ容器 など



## 家電製品(電池やバッテリーは取り外す)

- 電子炊飯器
- 電子レンジ
- オープントースター
- 電気ポット・ケトル
- 電磁調理器
- ラジカセ
- ゲーム機
- DVDプレーヤー
- プリンター
- 電気コード など



※エアコン、テレビ、冷蔵庫・冷凍庫、洗濯機の家電4品目は、市で処理できない(15頁)

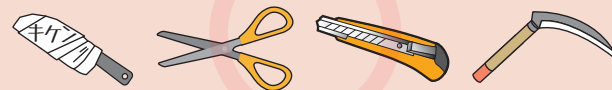
## 陶磁器・ガラス類

- 茶碗
- 湯飲み
- 植木鉢
- 花びん
- スプーン
- フォーク
- ほ乳びん
- 香水びん
- 板ガラス
- 鏡
- LED・白熱電球 など



## 刃物類

- 包丁
- ハサミ
- カッターナイフ
- 彫刻刀
- 千枚通し
- アイスピック
- 鎌 など



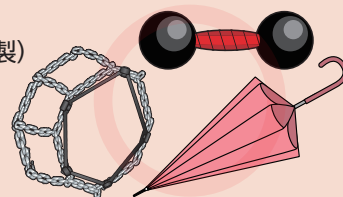
## びん・缶類

- 汚れたびんや缶
- 割れたびん
- 油のびんや缶
- 塗料缶(角缶、丸缶など)
- 一斗缶(食品・油・塗料用など)



## その他

- 傘
- タイヤチェーン(金属製)
- 鉄アレイ(ダンベル)





# びん

収集日 **びん**  
収集場所 **ごみステーション**



## 出し方

- 1 ふたをとる
- 2 汚れを落としきれいにする
- 3 びんの指定袋に入れて、口をしっかりと結ぶ

## 出せるもの

- 飲料用びん
- 食品用びん
- 常備薬びん
- 化粧品びん など



## 出せないもの▶もえないごみ

- 汚れたびん
- 割れたびん
- 油びん
- 花瓶
- ほ乳びん
- 農薬びん など



## 注意点

- ◆ ラベルシールがとれないものは付けたまま出す
- ◆ ビールびんはできるだけ販売店へ返却する
- ◆ ふたの分離が難しいものは付けたまま出す
- 金属製▶もえないごみ
- プラスチック製▶プラスチック製容器包装

ガラスびん3R促進協会

検索



# 缶

収集日 **缶**  
収集場所 **ごみステーション**



## 出し方

- 1 汚れを落としてきれいにする
- 2 缶の指定袋に入れる
- 3 指定袋の口をしっかりと結ぶ

## 出せないもの▶危険物

- カセットボンベ
  - スプレー缶
- ※火災事故などの原因になるため、分別の徹底をしてください(58頁)



## 出せないもの▶もえないごみ

- 汚れた缶
- 塗料缶(角缶、丸缶など)
- 油の缶
- 一斗缶(食品用・油・塗料用など)
- オイル缶(自動車・バイク用)



## チェックポイント

◀対象品の目印



## 出せるもの

- 飲料缶
- 缶詰
- ミルク缶
- 菓子缶
- 茶筒 など



## 出せないもの▶販売店等に相談

- ドラム缶



アルミ缶リサイクル協会

検索

スチール缶リサイクル協会

検索



# そ だい 粗大ごみ

収集日 粗大ごみ

収集場所 町内資源回収場所

## 出し方

■ 行政区が指定した時間内に出す



- ◆ もえるごみやもえないごみに分別されるもので、指定袋に入らない大きさのものは、**粗大ごみ**で出す
- ◆ 電池類を内蔵した品目は、本体から外し適正に分別する(57頁)
- ◆ 燃料は、使い切り空にする

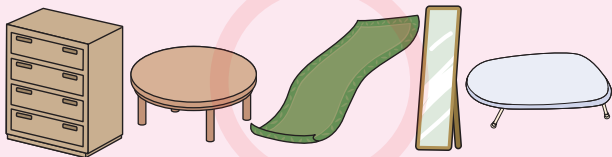
## 出せないもの (間違いが多い品目)

- 家電4品目 (15頁)  
エアコン、テレビ、冷蔵庫・冷凍庫、洗濯機・衣類乾燥機
- マットレス、ソファ等 など (59頁)  
※スプリング又は、磁気入りのもの
- 廃タイヤ (61頁)
- バッテリー (61頁) ● 消火器 (17頁)
- 木(サイズにより出し方が異なる) (24頁) など

## 出せるもの

### 日用品・家具類

- タンス ● 衣装ケース ● 食器棚 ● 机 ● いす
- テーブル ● 座いす ● 座卓 ● ベッドフレーム
- じゅうたん ● カーペット ● 姿見 ● アイロン台 など




### 布団類

- 布団(敷・掛け・羽毛)
- 電気毛布 など  
※電源コードとリモコン部分は切り離し、**小型家電の専用回収ボックス**に出す(9頁)  
※電気毛布以外の毛布は、**衣類**で出す



### 電気・石油・ガス器具類

- 扇風機 ● 食器洗い乾燥機(卓上型) ● 電気こたつ
- 電気カーペット ● ストープ(電気・石油・ガス)
- 石油ファンヒーター ● ガステーブル など



### 乗り物・子供用品類

- 自転車 ● 一輪車
- 三輪車 ● 車いす
- ベビーカー
- チャイルドシート
- 子供用遊具 など



※自転車は処分前に、防犯登録の抹消手続きが必要になるため、防犯登録した「自転車防犯登録店」で手続きする

群馬県防犯協会(群馬県警察本部内) ☎ 027-221-2230

群馬県防犯協会

🔍 検索

### 園芸・趣味・スポーツ用品類

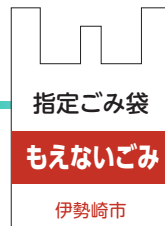
- 高枝切りバサミ ● タイヤホイール ● キーボード
- オルガン ● 電子オルガン ● ゴルフバッグ・クラブ
- スキー用具 ● スノーボード ● サーフボード
- トレーニング器具 ● スーツケース など



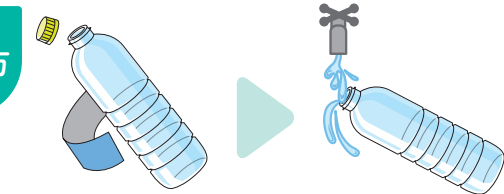


# ペットボトル

収集日 ペットボトル  
収集場所 ごみステーション



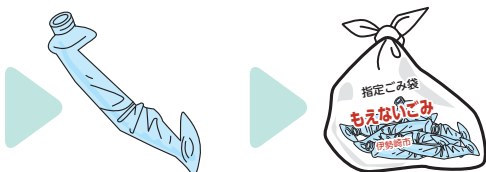
## 出し方



- 1 ラベルとキャップをとる
- 2 容器をすすぎきれいにする



- ◆ 汚れのとれないものは、**もえるごみ**で出だす
- ◆ ラベルとキャップは、分別して**プラスチック製容器包装**で出す(51頁)



- 3 横に潰して**もえないごみ**の指定袋に入れる
- 4 収集場所のごみステーションに出す

## 出せるもの

- ペットボトル  
・飲料用・酒類用・調味料用 など



## 出せないもの

- 汚れたペットボトル → もえるごみ
- など1以外のマークがついてるもの → プラスチック製容器包装

PETボトルリサイクル推進協議会

検索



# 廃食用油

収集日 その他  
収集場所 町内資源回収場所・資源保管庫(8頁)

## 出し方



- 1 油から固形物を取り除く
- 2 ペットボトル容器に入れる
- 3 キャップをしっかりとめる
- 4 収集場所のコンテナに出す

## 注意点

- ◆ 使用する容器の大きさ(容量)に、決まりはありません
- ◆ ラベルを剥がした、きれいなペットボトル容器を使用する
- ◆ 収集場所に出す時は、容器のみを出し収納袋は持ち帰る
- ◆ 油は台所の排水管に流すと、パイプのつまりの原因になるため、注意する

## 出せるもの

- 液体の植物性油のみ
  - サラダ油 ● 菜種油 ● ごま油 ● 大豆油
  - 紅花油 ● コーン油 ● ひまわり油
  - オリーブオイル など
- ※賞味期限切れや未開封品でも出せる
- ※未開封品であれば、プラスチック製容器や缶、びんの容器のまま出せる

## 出せないもの ▶ もえるごみ

- 固形の植物性油(マーガリン、パーム油など)
- 動物性食用油(バター、ラード、牛脂など)

## 出せないもの ▶ 販売店等に相談

- 鉱物油(機械油、エンジンオイル、灯油、軽油など)

# プラスチック製容器包装



収集日 プラスチック製容器包装

収集場所 ごみステーション



## 容器包装とは?

商品を入れたもの(容器)や、包んだもの(包装)で、中身の商品を取り出したあと不要になるものこと

## 出し方



- ① 汚れを落とす  
きれいにします
- ② プラスチックの  
指定袋に入れる
- ③ 指定袋の口を  
しっかりと結ぶ

## 注意点

- ◆ 汚れがひどく落ちない場合は、リサイクルできないためもえるごみで出す
- ◆ ラベルや値段シールは、できるだけ剥がしてから出す

### 二重袋は禁止!

小袋(レジ袋等)の中にごみを集めてから指定ごみ袋に入れることを二重袋といいます。プラスチックの分別では、二重袋は中身が確認できず、収集処理作業に支障が出るため、禁止しています。

日本容器包装リサイクル協会 🔍 検索

## 出せるもの(♻️マークの表示がある)

<h3>チェックポイント</h3> <p>▲対象品の目印</p>	<h3>トレイ類</h3> <p>食料品などのトレイ</p>	<h3>パック類</h3> <p>食料品・日用品などのパック</p>	<h3>カップ類</h3> <p>インスタントカップ麺・プリンなどのカップ</p>	<h3>ふた・ラベル類</h3> <p>ボトル・スプレー缶などのふたやラベル</p>
<h3>袋・フィルム類</h3> <p>レジ袋、菓子類の袋、食品などの包装フィルム</p>	<h3>中仕切り</h3> <p>菓子箱などの中仕切り</p>	<h3>レトルト食品容器</h3> <p>レトルト食品などの袋</p>	<h3>チューブ類</h3> <p>調味料・歯磨き粉などのチューブ</p>	<h3>詰め替え容器</h3> <p>詰め替え容器</p>
<h3>ボトル・ポンプ類</h3> <p>洗剤・シャンプーなどのボトルやポンプ</p>	<h3>発泡スチロール</h3> <p>発泡スチロール</p>	<h3>緩衝材</h3> <p>エアークラップ、果物クラップなど</p>	<h3>PET製ボトル容器</h3> <p>           ■ 食用油脂を含むもの            ● 食用油            ● ドレッシング など            ■ 香辛料の強いもの            ● ソース            ● 焼き肉のたれ など            ▲ 対象品の目印            ※ ペットボトルに分別しない         </p>	

## 出せないもの (♻️マークの表示がない)

### もえるごみで出すもの

- スプーン ● フォーク ● ストロー ● 弁当箱 ● タッパー ● 食器 ● コップ ● クリーニングの外袋
- 洗濯バサミ ● ビニールひも ● 結束バンド ● 文房具(ボールペン、定規、クリアファイル)
- おもちゃ(プラモデル、ブロック、人形) ● 歯ブラシ ● 眼鏡ケース ● ハンガー ● 洗濯ハンガー
- 植木鉢 ● バケツ ● プランター ● レジャーシート
- CD・DVD・MD(ケース含む)
- ブルーレイディスク・フロッピーディスク(ケース含む)
- ビデオ・カセットテープ(ケース含む) など



### なぜプラスチック製品は対象外？

プラスチック製容器包装のリサイクルは、「容器包装リサイクル法」という法律に基づき実施しており、**容器や包装のみを対象**としています。

再資源化にかかる費用は、容器や包装を利用・製造する「特定事業者」が負担する仕組みになっており、プラスチック製品は、事業者が負担金を出していないなどの理由で、対象外となっています。

(令和7年12月現在)

### ペットボトルで出すもの

清涼飲料などのペットボトルの容器は、「プラスチック製容器包装」としての分別ではなく、「ペットボトル」で分別してください。(50頁)

- 容器
  - ▶ ペットボトル
- ラベル・キャップ
  - ▶ プラスチック製容器包装



### チェックポイント



PET

▲対象品の目印



### 禁忌品

- 小型充電式電池内蔵の電子機器(9頁)
- モバイルバッテリー
- ライター ● 刃物類
- カミソリ ● カッター など
- 在宅医療品類
  - 注射器 ● 注射筒
  - 栄養剤注入器(27頁)

きん き ひん

### 禁忌品の混入はトラブルの原因！

#### ■ 発火物が原因の火災事故

リチウムイオン電池をはじめとする小型充電式電池が混入することで、プラスチック製容器包装のリサイクル処理施設で発火トラブルが発生しており問題になっています。

#### ■ 品目ごとに適正な排出にご協力を!!

プラスチック製容器包装は分別収集後に、処理施設で手作業により異物を取り除くため、刃物や針が混入していると作業員のけがの原因になってしまいます。



# 古紙類

(新聞・雑誌・段ボール・紙パック・雑がみ)

収集日 古紙類

収集場所 町内資源回収場所・資源保管庫 (8頁)

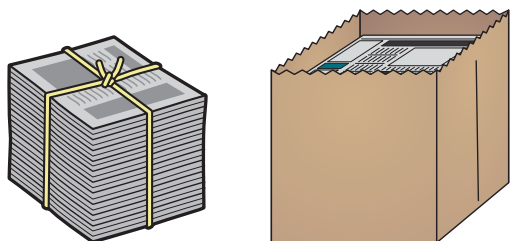
## 新聞・折込チラシ

### 出し方

- ① 新聞と折込チラシを一緒にひもで縛る  
又は、紙袋に入れる  
※ひもの素材は紙製でなくても使用できる

### 注意点

- ◆ 汚れがひどいものは、もえるごみで出す



## 雑誌 (カタログ・週刊誌・文庫本・単行本・ノート)

### 出し方

- ① ひもで縛る  
※ひもの素材は紙製でなくても使用できる

### 注意点


- ◆ 汚れがひどいものは、もえるごみで出す
- ◆ 背表紙のない厚さのものは、雑がみで出す
- ◆ 雑誌に付属する付録類は取り除き分別して出す



## 段ボール

### 出し方

- ① つぶしてからひもで縛る  
※ひもの素材は、紙製でなくても使用できる

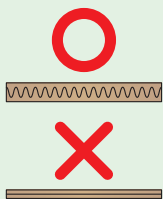


### 注意点

- ◆ 引越などによる大量の段ボールは清掃施設に持ち込む
- ◆ ビニールコーティングされたもの、汚れがひどいものは、もえるごみで出す
- ◆ 個人情報(宛名シール)は取り除き、粘着テープはできるだけ取り除きもえるごみで出す

## 判別方法

段ボールと厚紙の違いは、「波型の中芯」の有無です!!  
波型の中芯がないものは、雑がみとして分別する



## 紙パック (資源保管庫には出せません)

### 出し方

- ① 中を洗ってきれいにする
- ② ハサミなどで切り開く
- ③ よく乾かす
- ④ ひもで縛る

### 注意点

- ◆ 500ml未満の容器は、もえるごみで出す
- ◆ 内側がアルミコーティングしてある焼酎パックなどは、もえるごみで出す
- ◆ プラスチック製の注ぎ口は、できるだけ切り取りプラスチック製容器包装で出す

段ボールリサイクル協議会

検索

# 雑がみ

## 雑がみとは?

新聞、雑誌、段ボール、紙パック以外の紙類のこと

## 出し方

- 1 紙袋に入れてまとめ、散乱しないようにガムテープやホチキスで封をして出す
  - 2 雑がみだけでまとめ、ひもで縛って出す
- ※段ボールやビニール袋に入ったものは回収しない



# リサイクルの天敵「禁忌品」

雑がみとしてリサイクルできない紙類を「禁忌品」といいます。雑がみのリサイクル品の中に、禁忌品が混入すると、リサイクルの工程で品質トラブルが発生し、「A4用紙1枚分」の禁忌品でも100トンもの不良品が発生してしまいます。(55頁)  
分別の徹底にご協力ください!!



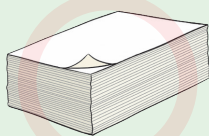
- ◆ 小さな紙片も「雑がみ」に分別する
- ◆ 紙箱は開いてつぶす
- ◆ 個人情報を取り除く
- ◆ 紙以外のプラスチック、布、金属などは、取り除き分別する

古紙再生促進センター

検索

# 出せるもの

## コピー用紙



プリント用紙など  
※ホチキスの針は  
ついたままでもよい

## メモ用紙・付箋



メモ用紙、付箋など  
● 粘着部分  
▶ もえるごみ

## リーフレット類



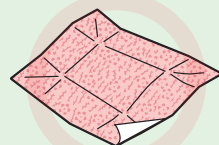
リーフレット、小冊子

## 紙袋



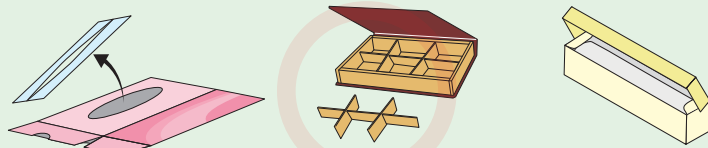
紙袋・割り箸の袋など

## 包装紙



贈答品などの包装紙


## 紙箱



ティッシュの箱、菓子類の箱(紙製の中仕切り含む)、ラップの箱など  
※紙以外の部分は取り除き、開いてつぶす

- ビニール部分 ▶ プラスチック製容器包装
- 銀紙部分 ▶ もえるごみ
- 刃の部分 ▶ もえないごみ


## はがき・封筒



はがき、ダイレクトメールなど  
● 圧着はがき  
▶ もえるごみ


封筒  
● フィルム窓部分  
▶ もえるごみ

## 台紙




画用紙、商品の包装の一部に使用の台紙

## 筒状のもの



ラップの芯、トイレトーパーの芯、菓子類の筒容器など

## ファイル・バイダー



紙製のファイル、バイダー  
※紙以外の部分は  
取り除き分別する

## カレンダー



カレンダー  
※紙以外の部分は  
取り除き分別する



次頁につづく

# 出せないもの(禁忌品) ▶ もえるごみ



- ◆ 食品や洗剤が直接ふれているもの
- ◆ 金銀加工されているもの
- ◆ ビニール加工されているもの など

**汚れやにおいが付着した紙、  
特殊加工された紙は  
リサイクルできません!**

## 紙だけど資源ではない!

- 識別マークの表示がある紙でも、特殊加工された紙などは、リサイクルができないため**もえるごみ**になります
- 識別マークの表示がないメモ帳や封筒などの紙でも、**雑がみ**で出せるものもあります。

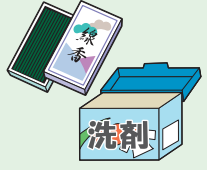
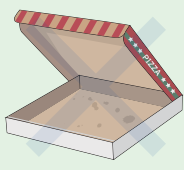


▲識別マーク

### 食品や油の汚れ・臭いのある紙

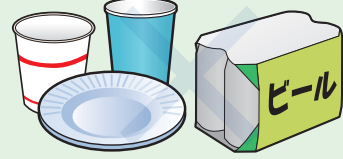


ペットフード・ピザ・ケーキなどを直接包装した紙容器



石鹸・洗剤・線香の箱など

### 防水加工紙



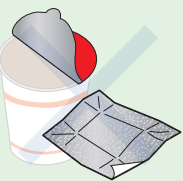
紙コップ・紙皿・インスタントカップ麺の容器、ビールの外包装など

### 特殊はがき・特殊封筒



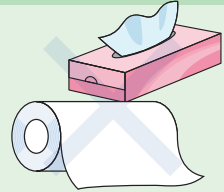
圧着はがき、緩衝封筒  
(内側に緩衝材のあるもの)

### 金銀加工紙



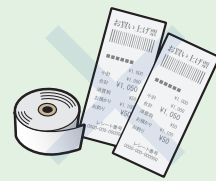
ガム・たばこの銀紙、  
インスタントカップ麺のふたなど

### 衛生紙



ティッシュペーパー、  
キッチンペーパーなど

### 感熱紙



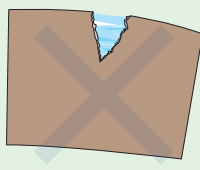
レシート、ファクス  
ロール用紙など

### 写真・アルバム



写真、アルバム

### ビニール加工紙



破るとビニールが  
見える紙、ビニール  
コーティングした紙

### カーボン紙



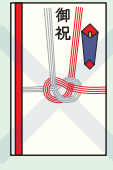
宅配便の荷札、領収  
書など

### 詰物(緩衝材)



カバン・靴などの紙製  
緩衝材

### 和紙



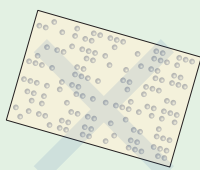
祝儀袋、書道用紙  
など

### 昇華転写紙



アイロン転写紙

### 感熱性発泡紙




点字印刷物

### パルプモールド製品



紙製卵パック、果物  
のシート材

### 不織布



マスク、お手拭など

### 紙おむつ



紙おむつ、生理用品、  
ペット用トイレシート



# 衣類

**収集日** 古紙類

**収集場所** 町内資源回収場所・資源保管庫 (8頁)



## 出し方



① 洗濯してよく乾かす

② 折りたたみ、缶の指定袋に入れる

③ 指定袋の口をしっかりと結ぶ



- 注意点**
- ◆ 雨の日は収集しません
  - ◆ 再利用するため、ボタン、ファスナー、カーテンフックなどは、取らずに出す
  - ◆ 毛布やカーテンなどで袋に入らないものは、ひもで縛る
  - ◆ 名前入りの衣類は名前を消して**衣類**で出すか、**もえるごみ**で出す

## リサイクルの天敵「湿気」

衣類は、雨などで湿気を含むとカビが発生し、リサイクルができなくなるため、収集日が雨天又は、雨予報の場合は、**翌月の収集日**に出すか**資源保管庫** (8頁)に出す。



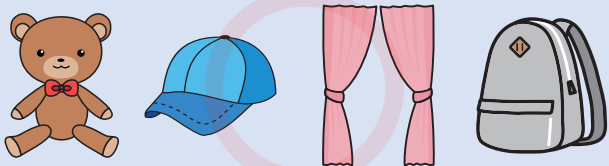
## 出せるもの

### 衣類



- 子供服 ● Tシャツ ● ワイシャツ ● ブラウス
- セーター ● フリース ● ポロシャツ ● トレーナー
- ワンピース ● スカート ● トレーニングウェア
- スーツ ● ジャケット ● ジーンズ ● スラックス
- ジャンパー ● コート ● 靴下 ● 手袋
- ネクタイ ● マフラー ● ベルト ● 下着類 など

### 衣類以外



- タオル類 ● ぬいぐるみ ● 帽子 ● シーツ
- 毛布 ● 布団カバー ● カーテン(レース含む)
- 靴(片方は▶**もえるごみ**) ● リュックサック
- ポーチ ● かばん(学生かばん▶**もえるごみ**)
- バッグ(スーツケース▶**粗大ごみ**) など

## 出せないもの


### もえるごみで出すもの




- 著しく汚れているもの ● 著しく破れているもの
- 長靴 ● スリッパ ● サングル ● 着物 ● 帯
- 和服 ● 反物 ● 裁断くず ● 布きれ
- 濡れているもの ● ペットに使ったもの ● マスク
- 座布団 ● レインコート ● 枕 ● かい巻き など

### 粗大ごみで出すもの

- 布団 (敷・掛け・羽毛)
- 電気毛布
- じゅうたん
- カーペット など




# 有害物(蛍光灯・電池)



**収集日** その他  
**収集場所** 町内資源回収場所

## 蛍光灯

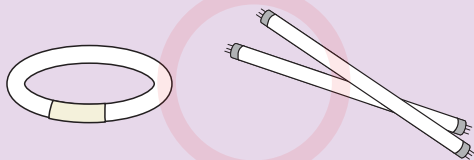
- 出し方**
- ① 品目ごとに分別する
  - ② 収集場所のコンテナに出す



◆ 収集場所に出す時は、本体のみを出し箱や包装は持ち帰る


## 出せるもの

- 蛍光管(蛍光灯)



## 出せないもの▶もえないごみ

- LED・白熱電球
- 割れたもの



※紙に包み「キケン」と書く

## 電池類


- 出し方**
- ① 品目ごとに分別する
  - ② 収集場所のコンテナに出す



◆ もえないごみ・もえるごみ・プラスチック製容器包装などに混入して出されると、ごみ収集車や清掃施設での火災事故などの原因になるため、注意する

## 出せるもの

- 乾電池 ● コイン電池 ● 小型充電式電池(識別マークがある) ● モバイルバッテリー ● バッテリーパック
- リチウム一次電池
- ボタン電池



## 出せないもの

- 鉛蓄電池
- 発火の危険があるため持ち込む電池
  - 液漏れの激しい電池
  - 水に濡れた電池
  - 破損、解体した電池
  - 膨張したバッテリー



車バッテリー



**出し方** ■ 販売店等に相談する

**出し方** ■ 清掃施設に持ち込む

## 絶縁処理の方法

感電や火災などの事故を防ぐために、絶縁処理する。

端子部分(+極・-極)にテープを貼る



## 専用回収ボックスもご利用ください

小型充電式電池は、一部の公共施設に設置の専用回収ボックスでも回収しています。(9頁)





## 危険物(カセットボンベ・スプレー缶)

収集日 その他

収集場所 町内資源回収場所

出し方



① 中身を使い切り  
空の状態にする



③ 穴を開けずに収集場所の  
コンテナに出す  
キャップ部分  
プラスチック製容器包装

注意点

- ◆ 中身が使い切れない場合は、爆発の危険があるため無理に中身を出そうとせず、そのままコンテナに出す
- ◆ 大量に処分したい場合は清掃施設に持ち込む

### 混ぜると危険!

収集場所のコンテナ以外に出さないで!!

カセットボンベやスプレー缶が正しく分別されずに、もえないごみなどに混入して出されると、ごみ収集車や清掃施設での火災事故などの原因になります!



作業員の安全確保のため  
分別の徹底にご協力を!



日本エアゾール協会

検索



## 危険物(ライター)

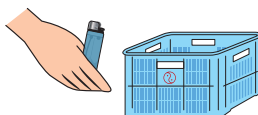
収集日 その他

収集場所 町内資源回収場所

出し方



① 中身を使い切り  
空の状態にする



② 収集場所の  
コンテナに出す

注意点

- ◆ もえないごみ、もえるごみ、プラスチック製容器包装などに混入して出されると、ごみ収集車や清掃施設での火災事故などの原因になるため、注意する
- ◆ 中身が使い切れず空にできない場合は、そのまま出せる
- ◆ 大量に処分したい場合は清掃施設に持ち込む

### 出せるもの

- 使い捨てライター
- オイル・ガスライター



### 出せないもの▶もえるごみ

- マッチ  
※水に十分浸し濡れた状態のままもえるごみで出す



日本喫煙具協会

検索




# 清掃施設に持ち込むもの (有料)


ごみ集積所には出せないものでも、自分で清掃施設に持ち込むことで有料で処理できる品目もあります。また、ごみ集積所に出せるものでも、出し忘れやすぐに処分したいものがあるときに持ち込むことができます。

## ごみ収集所には出せない品目

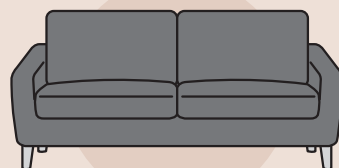
- マットレス・ソファー (スプリングまたは磁器入り) ● 畳(16枚まで) ● ビーズクッション ● マッサージチェア
- パネルヒーター ● コンクリートブロック・漬物石(1日1袋450相当まで) ● 物干し台(1日1組まで)
- ソーラーパネル(小型) ● サッシ ● 雨どい ● 臼(木・石製) ● ワイヤロープ ● 塩化ビニール管 など



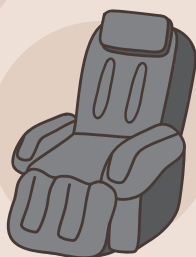
マットレス



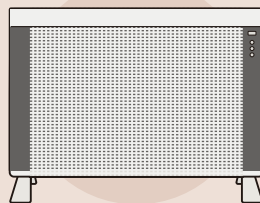
畳



ソファー




マッサージチェア



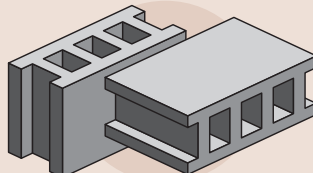
パネルヒーター




ビーズクッション



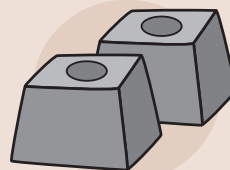
サッシ



コンクリートブロック



ソーラーパネル(小型)



物干し台



- ◆ 赤堀地区で発生したごみに限り持ち込みができる
- ◆ 本冊子の分別区分に従い正しく分別してから持ち込む
- ◆ **身分証明書の提示**やごみの内容確認を依頼することがある
- ◆ 持ち込んだごみは指定場所に**自分で降ろす**
- ◆ 本冊子に表記のない品目や表記されていても大きさなどにより、清掃施設の機器等を破損する恐れのあるものは、受け入れを断りする場合があります

## 一時多量ごみ

引越しや大掃除、庭木の剪定などで発生する一時多量ごみは、ごみ集積所には出せないため清掃施設に直接持ち込む



## 自分で持ち込みできない場合

伊勢崎市から許可を受けた一般廃棄物収集運搬業許可業者に依頼する(有料)

伊勢崎市一般廃棄物収集運搬許可業者

検索

# 清掃施設への持ち込み方法

## 清掃施設のごみ受付

- 月曜日から金曜日まで  
午前8時30分～正午  
午後4時45分
- 日曜日(12月を除く毎月最終の日曜日のみ)  
午前8時30分～午後4時45分



**休業日** 土曜日、日曜日(受付日以外)、祝日、年末年始

※年末年始のスケジュールはごみ分別アプリ、市広報誌、ホームページなどでご確認ください

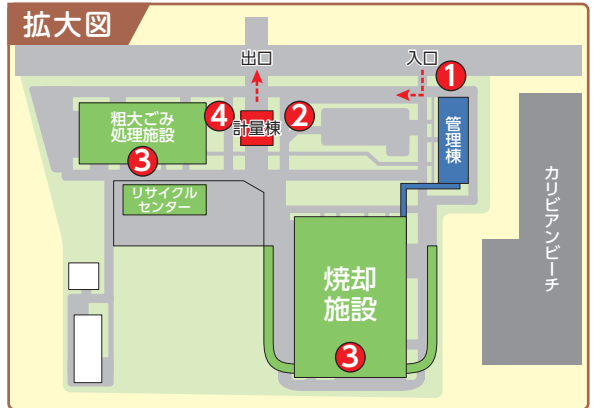
### ごみ処理手数料(税込)

- 100kg以内の場合 ▶ 10kgごとに 120円
  - 101kg以上の場合 ▶ 10kgごとに 200円
- (例) 110kgを持ち込む場合▶2,200円(税込)

### 位置図



### 拡大図



## 受付方法

■ 事前に清掃施設に電話で確認



桐生市清掃センター  
ホームページ

伊勢崎市 ごみの持ち込み方法  検索

### 出し方

- 1 清掃施設の計量棟入口から入場する
- 2 計量棟で車両ごと計量する
- 3 指定の場所に移動し自分で積荷を降ろす
- 4 再度、計量して手数料を支払う

### 注意点

- ◆ 指定ごみ袋を使用しなくても持ち込みできる
- ◆ 軽トラックなどで持ち込む際は、荷台をシートなどで覆い、道路にごみなどが飛散しないように注意する
- ◆ 1回あたりの受入数量を制限している品目もある
- ◆ 知人や友人、親戚であっても自身の所有地以外のごみを無許可で運搬すること(ボランティア・手伝い)であっても厳禁
- ◆ 場内では係員の指示に従い、徐行し安全運転で移動する



資源とごみの出し方

もえるごみ

ビン類・缶類  
もえないごみ

ペットボトル・廃食用油  
粗大ごみ

プラスチック製  
容器包装

古紙類

衣類類  
古紙類

危険物  
有害物

持ち込み方法  
持ち込むもの

Q&A  
処理困難物



# 清掃施設で処理できないもの (処理困難物)

## 家電4品目・パソコン

- エアコン(室内機・室外機)
- テレビ  
(ブラウン管式・液晶・プラズマ式・有機EL)
- 冷蔵庫・冷凍庫・ワイン庫 など
- 洗濯機・衣類乾燥機 など(15頁)
- デスクトップパソコン
- ノートパソコン
- CRT (ブラウン管)ディスプレイ
- 液晶ディスプレイ など(16頁)

## 業務系廃棄物

- 自動車部品
- バイク部品
- 油(エンジンオイル・機械油)
- ガソリン・灯油
- 塗料(ペンキ)
- ドラム缶
- ガスボンベ
- ソーラーパネル(大型)
- 角材・木材・丸太
- 請負工事に伴う建築廃材や備え付けごみ など



● 自動車部品  
▶ 販売店等に相談



● ガソリン・灯油  
▶ ガソリンスタンドに相談



● ドラム缶・塗料  
▶ 販売店等に相談



● 角材・木材・丸太  
▶ 処分業許可業者に確認(24頁)

## 二輪車

- 原動機付自転車
- 軽二輪車
- 小型二輪車



▶ 17頁を確認

## 化学薬品等

- 毒薬
- 劇薬 など



▶ 販売店等に相談

## 医療系廃棄物


- 注射器
- 注射針
- 針付きチューブ類



▶ 処方医療機関または薬局に相談(27頁)

## 農業系廃棄物

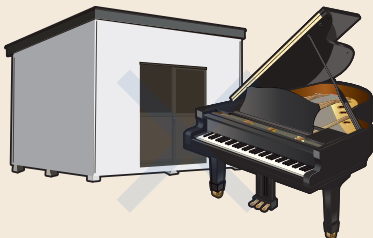
- 農業用廃材
- 農薬
- 農機具
- 波板
- ビニールハウス(シート・パイプ)など



▶ 販売店等に相談

## 運搬困難物

- ピアノ
- 物置 など



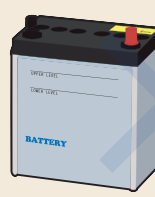
▶ 販売店等に相談

## その他

- タイヤ
- バッテリー
- 土・泥・砂利
- 消火器 など



■ その他  
▶ 販売店等に相談



■ 土・泥・砂利  
▶ 造園土木業者に相談



## 産業廃棄物

産業廃棄物とは、事業活動に伴って生じた廃棄物のうち法令で定める廃棄物のことです。

「廃棄物の処理及び清掃に関する法律」に基づき、産業廃棄物は、排出事業者が自らの責任において処理をすることが義務づけられています。

### 処理方法

産業廃棄物の処理業者に委託する  
(有料)

群馬県産業廃棄物情報

検索

## 20種類に分類される産業廃棄物

### あらゆる事業活動に伴うもの

- 燃え殻
- 汚泥
- 廃油
- 廃酸
- 廃アルカリ
- 廃プラスチック類
- ゴムくず
- 金属くず
- ガラスくず、コンクリートくずおよび陶磁器くず
- 鉱さい
- がれき類
- ばいじん など

### 特定の事業活動に伴うもの

- 紙くず
- 木くず
- 繊維くず
- 動植物性残さ
- 動物系固形不要物
- 動物のふん尿
- 動物の死体

# よくある質問

資源とごみの出し方

もえるごみ

ビン類・缶類  
もえないごみ

ペットボトル・廃食用油  
粗大ごみ

プラスチック製  
容器包装

古紙類

衣類類  
古紙類

危険物  
有害物

持ち込み方法  
持ち込むもの

Q&A  
処理困難物

## 01

**Q** ごみをどこに出せばいいかわかりません  
(ごみステーションの場所を知りたい)

**A** ごみ集積所(ごみステーション・資源回収場所)は行政区(自治会)が管理しており、利用できる場所も取り決めがあるため、お住まいの町内の環境指導員に確認してください。  
環境指導員が不明な場合は資源循環課までお問い合わせください。

## 02

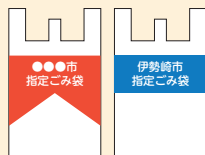
**Q** ごみを出す日がわかりません。

**A** 「家庭の資源とごみの収集カレンダー」を一部の公共施設で配布しています。地域によって出す日が違うので、お住まいの地区を確認してください  
また、アプリ「さんあ〜る」をダウンロードすれば、スマートフォンでごみを出す日や、分別辞典が確認できます。(P.2)

## 03

**Q** 引越する前の自治体で使用していた市指定ごみ袋は使用できますか。

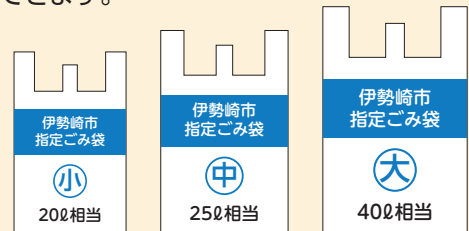
**A** 他自治体の指定ごみ袋では回収できません。伊勢崎市の指定ごみ袋を使用してください。市指定ごみ袋は市内のホームセンター、スーパーマーケット、ドラッグストア、コンビニエンスストア等で販売しています。



## 04

**Q** 数年前に購入した旧デザインの市指定ごみ袋は使えますか。

**A** 市指定ごみ袋であれば古いものでも使用できます。



## 05

**Q** 清掃施設にごみを持ち込む場合でも市指定ごみ袋を使うのですか。

**A** 清掃施設に持ち込む場合には市指定ごみ袋を使う必要はありませんが、品目により施設内の搬入場所が異なる場合があるため、分別してからお持ち込みください。



## 06

**Q** 夕方になってもごみ収集が来ていないようなときはどうしたらよいですか。

**A** 収集日の朝8時30分までに出したのに午後4時ごろになっても収集されない場合には、収集忘れの可能性があるので、資源循環課にご連絡ください。



# みんなで取り組もう



正しい分別とリサイクル！  
ごみ減量のためには市民のみなさん一人ひとりの  
ご協力が必要です



混ぜれば「ごみ」分ければ「資源」

## 問い合わせ先

※電話のお掛け間違いにご注意ください

■ 一般廃棄物収集許可業者に関すること  
**清掃リサイクルセンター 21 ☎ 0270-32-3166**  
(所在地:柴町954番地)

■ ごみの分別・持ち込みに関すること  
**桐生市清掃センター ☎ 0277-74-1010**

■ 収集カレンダー・分別ガイドブックに関すること  
■ ごみの分別・収集に関すること  
■ ごみの減量・リサイクルに関すること  
■ 町内資源回収・集団回収に関すること  
■ 環境指導員に関すること  
■ ごみ集積所の設置に関すること  
**環境部 資源循環課 ☎ 0270-27-2732**  
(所在地:柴町954番地 清掃リサイクルセンター 21管理棟2F)

■ 不法投棄・ごみの焼却などに関すること  
**環境部 環境政策課 ☎ 0270-27-2733**  
(所在地:柴町954番地 清掃リサイクルセンター 21管理棟2F)

■ 産業廃棄物に関すること  
**群馬県産業廃棄物リサイクル課 ☎ 027-226-2861**  
(所在地:前橋市大手町一丁目1番1号)

群馬県産業廃棄物情報



■ 官地内(道路、水路など)の小動物の死体回収に関すること  
◆ 市道・県道・国道354・462号線の敷地内  
**清掃リサイクルセンター 21 ☎ 0270-32-3166**  
**休業日** 市役所本庁舎当直窓口 ☎ 0270-24-5111

◆ 国道17号線(上武道路)・50号線の敷地内  
**国土交通省高崎河川国道事務所**  
**桐生国道維持出張所 ☎ 0277-76-2523**

■ ペットの有料火葬に関すること  
**さかい聖苑 ☎ 0270-70-6000**  
(所在地:境美原18番地)



■ 犬の登録・狂犬病予防接種に関すること  
**環境部 環境政策課 ☎ 0270-27-2733**

■ 合併浄化槽の補助金に関すること  
**環境部 資源循環課 ☎ 0270-27-2732**

■ 浄化槽保守点検・清掃業者に関すること  
**(社)群馬県浄化槽協会 伊勢崎支部**  
**☎ 0270-26-0499**

