

Guia para instituição de limpeza (Região de Iseaki·Azuma·Sakai)

Centro de Limpeza e Reciclagem 21

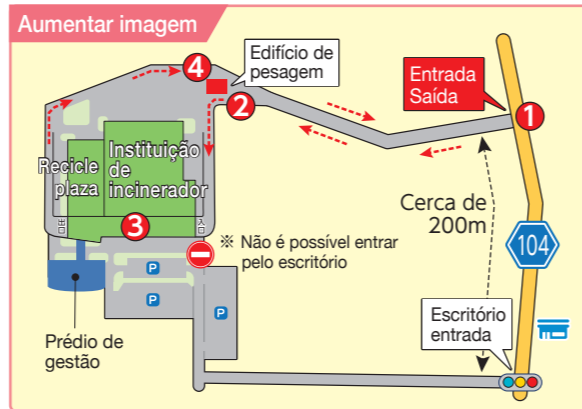
☎ **0270-32-3166**
FAX 0270-32-3068

- Localização / Shiba machi 954 banchi
- Dias de atendimento
 - Segunda a sexta / 8:30 da manhã até meio dia 1h da tarde até 4:30 da tarde
 - Sábado / 8:30 da manhã até 11:30 da manhã
- Folgas / domingo, feriado, final e começo do ano
- Taxa para descartar o lixo
 - Lixo de residência ▶ a cada 10kg / ¥120
 - Lixo de trabalho ▶ a cada 10kg / ¥200



Modo de descartar

- 1 Entrar pela entrada do edifício de pesagem da instalação de limpeza
- 2 Edifício de pesagem o veículo será pesado junto
- 3 Levar ao local designado e descarregar
- 4 Pesar novamente e pagar a taxa



Contato

* cuidado para não errar o número de telefone quando for entrar em contato

- Informação sobre a separação de lixo, coleta
- Informação sobre trazer uma quantidade grande de lixo de uma vez
- Informação sobre a coleta de companhia de transporte licenciada para lixo geral
- Informação sobre a construção do ponto de coleção de lixo

Centro de Limpeza e Reciclagem 21 ☎ 0270-32-3166

- Informação sobre o calendário de coleta, livro guia para separação
- Informação sobre redução do lixo, reciclagem
- Informação sobre o recurso de coleta do bairro, coleta em grupo
- Informação sobre Instrutor Ambiental

Divisão de Reciclagem de Recursos ☎ 0270-27-2732

- Informações sobre despejo ilegal·incineração de lixo, etc

Divisão de Política Ambiental ☎ 0270-27-2733

- Informações sobre lixo industrial

Resíduos da Prefeitura de Gunma·setor reciclagem ☎ 027-226-2861

群馬県産業廃棄物情報 🔍 Pesquisar

Recursos de casa e o livro guia para separação de lixo

~ Distrito de Iseaki, Azuma, Sakai ~

Classificação para separação

- | | | | |
|-------------------------------------|---------------------------------------|----------------------------|-----------------------|
| Lixo queimável | Lixo não queimável | Garrafas | Latas |
| Embalagem de recipiente de plástico | Lixo de grande porte | Garrafa pet | Papeis velhos |
| Roupas | Resíduo nocivo | Resíduo perigoso | Óleo de cozinha usado |
| Pequenos aparelhos de uso doméstico | Levar à instituição de limpeza (pago) | Itens difíceis de manusear | |

Se misturar é **[Lixo]**,
Se separar é **[Material reciclável]!**



Saco de lixo designado pela prefeitura (5 tipos)

- | | | | |
|------------------------------|--|-------------------------|--|
| 指定ごみ袋
もえるごみ
伊勢崎市 | Lixo queimável
Basura incinerable
Rác đốt được
Basurang nasusunog
Burnable garbage
可燃垃圾 | 指定ごみ袋
もえないごみ
伊勢崎市 | Lixo não queimável
Basura no incinerable
Rác không đốt được
Basurang hindi nasusunog
Non burnable garbage
不可燃垃圾 |
| 指定ごみ袋
プラスチック製容器包装
伊勢崎市 | Embalagem de recipiente de plástico
Envoltura plásticas
Đồ đựng bằng nhựa cứng
Panbalot na gawa sa plastik na lalagyan
Plastic containers and packaging
塑料制容器包装 | 指定ごみ袋
びん
伊勢崎市 | Garrafas
Botellas
Các loại chai
Bote
Bottles
瓶子类 |
| 指定ごみ袋
缶
伊勢崎市 | Latas
Latas
Các loại lon
Lata
Cans
罐类 | | |



Aplicativo de classificação de lixo [san a-ru (3R)]



5 Princípios de regras de jogar lixo

Predefinido

1 Com o método de classificação !

- O método de descarte varia conforme o tipo de lixo
- Conferir primeiro a separação de cada item para depois descartar

2 Com o saco de lixo designado pela cidade!

- Categorize cada lixo separado e descarte-o no saco designado
- Não descarte em sacola ou caixa de papelão

3 No dia da coleta!

- Descarte cada item nos dias predeterminados
- Para evitar não descarte o lixo na noite do anterior do dia coleta

4 Até 8:30 da manhã!

- O horário de início para os serviços de coleta começa às 8:30 da manhã
- A ordem dos locais para coletas podem variar por conta das quantidades de lixo ou a condição do tráfego

5 No local de coleta do lixo determinado pelo bairro !

- Jogue o lixo no ponto de coleta (estação de lixo • local para coleta de recursos) predeterminado pelo bairro
- Os pontos de coleta de lixo são gerenciados pelos utilizadores, portanto não descarte além do local predeterminado



- ◆ Amarre bem o saco de lixo primeiro e descarte
- ◆ Caso o lixo não seja recolhido até às 16h, notifique ligando para o Divisão de Reciclagem de Recursos
- ◆ Por conta do tempo (clima), os serviços de coletas, podem serem estendidos ou cancelados
- ◆ Caso os serviços de coleta seja estendidos ou cancelado, notificaremos pela web site da cidade, e-mails ou no aplicativo de separação de lixo
- ◆ Não será possível descartar no ponto de coleta os lixos com grande quantidades que saem de uma limpeza pesada ou mudanças



O que é um instrutor ambiental?

Para cada distrito há um instrutor ambiental e ele é comissionado pelo prefeito para dar orientações sobre, como melhorar o ambiente de vida da região e proteger o meio ambiente. Estamos envolvidos na gestão de pontos de coleta de lixo, orientação de separação de lixo, atividades de prevenção de danos a cães, etc. E contribuimos para o desenvolvimento da comunidade onde os moradores possam conviver confortavelmente. Se você tiver alguma dúvida ambiental, consulte o instrutor ambiental de seu distrito administrativo.

Roupas

- Chapéis
- Blusas (Coletes ou jaquetas)
- Comprovante de identidade (Zairyu card, carteira de motorista)



伊勢崎市環境指導員

🔍 Pesquisar

Onde fica o local para coleta de lixo?

O que é um local para coleta de lixo?

- A seguir, o local para coleta de lixo é dividida em 2 tipos
 - Estação de lixo ▶ Local para descartar os lixos queimáveis e etc
 - Local para descartar os lixos queimáveis e etc ▶ Local para descartar os itens de recursos
- O local de coleta para descartar cada item para classificação, difere dependendo do distrito administrativo onde você mora

Quem é o responsável pela manutenção?

vocês sabiam?

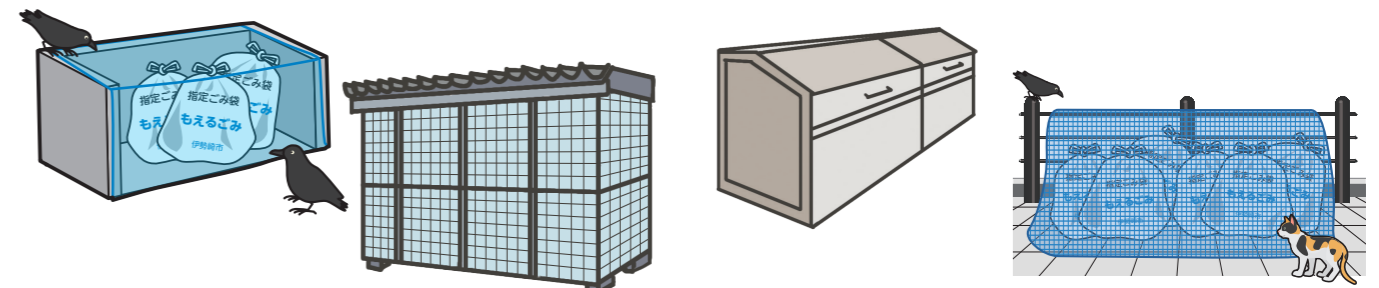
A manutenção do ponto de coleta de lixo é realizada por instrutores ambientais, funcionários de distritos administrativos (associações de bairro), usuários de moradores locais e gestores. O lixo que não segue as regras, lixos que não foram separados ou lixos que foram descartados fora das datas predeterminada, é limpo e separado com tempo e muito esforço e é realizado por eles.

Como conferir o local especificado?

- Caso você não saiba onde fica o ponto de coleta, verifique com o instrutor ambiental do distrito administrativo onde você mora
- Caso você não sabe quem seja o instrutor ambiental, entre em contato com o Divisão de Reciclagem de Recursos



Vamos todos seguir as regras de descarte de lixo e usá-lo de forma limpa para que todos possam usá-lo confortavelmente!



- ◆ Quando tem redes ou cestas no local de coleta de lixo
 - Em caso de redes ▶ Cubra totalmente o lixo com a rede
 - Em casos de cestas ▶ Coloque o lixo dentro do cesto e feche as portas

Assim evita, que o vento esparrame-o ou que os gatos ou corvos mexam no lixo



Como descartar o lixo e recursos



Papeis usados

(Jornal, Revista, Caixa de papelão, Caixa de papel, Papel diverso)

Dia de coleta Recursos (Isesaki·Azuma) / Papeis usados (Sakai)

Local de coleta Local para descarte de recursos do bairro

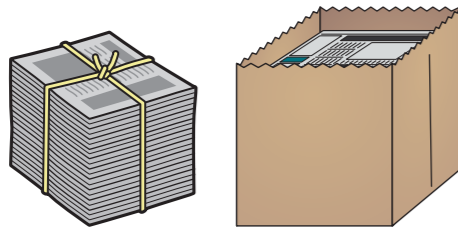
Jornal·Folha de anúncios

Modo de descartar

- O jornal e a folha de anúncio deve amarrar juntos ou colocar em um saco de papel
*O material do fio não precisa ser de papel

Ponto de atenção

- Se estiver muito sujo, descartar no lixo queimável



Revista (Catalogo·Revista semanal·Livro·Brochura·Caderno)

Modo de descartar

- Amarrar com fio
*O material do fio não precisa ser de papel

Ponto de atenção


- Se estiver muito sujo, descartar no lixo queimável
- Quando não houver a grossura de lombada, descartar como papel diverso
- Remova os apêndices anexados à revista e descarte-os separadamente



Caixa de papelão

Modo de descartar

- Amassar primeiro e em seguida amarrar com fio
*O material do fio não precisa ser de papel



Ponto de atenção

- Por conta de mudança e tiver muita quantidade de papelão, levar até a central de limpeza
- O que foi plastificado, esteja muito sujo descartar como lixo queimável
- Retirar os dados pessoais (de correio), retirar o máximo possível da cola

Caixa de papel (Não é possível descartar ao armazenar de recursos)

Modo de descartar

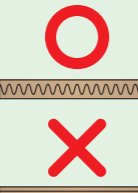
- Lavar bem dentro e deixar limpo
- Cortar com tesoura ou algo do tipo e abrir
- Secar bem
- Amarrar com fio

Ponto de atenção

- Caixa de tamanhos abaixo de 500ml, descartar como lixo queimável
- As embalagens de saquê com revestimento de alumínio no interior, descartar como lixo queimável
- Recortar fora o máximo possível a parte de plástico e descartar como plástico

Modo de decidir

A diferença entre o papelão e o papel ondulado é o núcleo ondulado. O que não tiver o núcleo ondulado, descartar como papel diverso



段ボールリサイクル協議会

Papel diverso

o que é papel diverso?

Outros tipos de papeis além de jornal, revista, caixa de papelão, caixa de papel (leite e etc)

conselho

- Ao lado da lata de lixo, colocar um saco somente para papel
*Assim pode ser separado antes de ser descartado no lixo e economizará tempo
- Descartar tudo junto em um saco de papel
- Para não esparramar, fechar com fita adesiva ou grampeador em dois lugares
*O material da alça deve ser feito de papel, tanto quanto possível



O inimigo da reciclagem são os [Itens contra-indicados]

Tipos de papeis que não podem ser descartados para reciclagem, chamamos de [itens contra-indicados]. Caso algum produto contra-indicados for misturado ao lixo para reciclagem de papeis diversos, ocorrerão problemas de qualidade no processo de reciclagem. Para cada papel de itens contra-indicados do tamanho de uma folha A4, acaba saindo 100 toneladas de produto defeituoso. Desejamos pela cooperação na separação de lixo

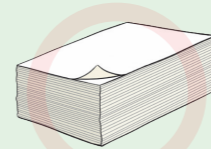
Ponto de atenção

- Os pedaços de papeis pequenos, separe e descarte como "papel diverso"
- Caixa de papel, desmonte e amasse
- Retirar a parte que contem os dados pessoais
- Plásticos, panos, metais etc além de papel, retirar e separar

古紙再生促進センター


O que pode ser descartado

Papel para cópia



Papel para imprimir
*O grampeador pode permanecer conectado

Papel de anotações, envelope



Papel de anotações, envelope
●Parte adesiva
▶Lixo incinerável

Folhetos



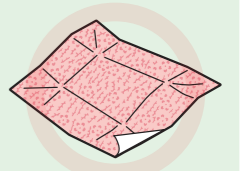
Folheto, Livreto

Saco de papel



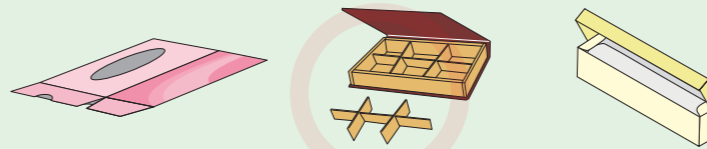
saco de papel, plástico de embalagem de hashi descartável

Embalagem de papel



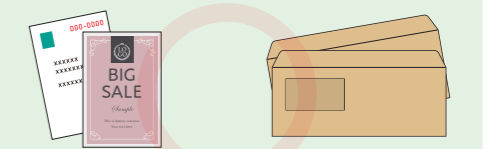
Papel de embrulho de presente e etc

Caixa de papel



Caixa de lenço (tissue), caixa de doce, caixa de plástico filme
*Tirar a parte que não for de papel, abrir e amassar
●Parte de plástico ▶ Plastic
●Parte em que o papel tem a cor prata ▶ Burnable garbage
●Parte da lâmina ▶ Non burnable garbage

Cartão postal·Envelope



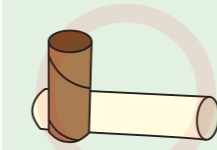
Cartão postal, carta
●Cartão postal (tipo de cobrança)
▶Burnable garbage
Envelope
●Parte da janela de plástico filme
▶Burnable garbage

Papel grosso



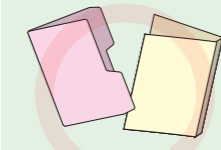
Cartolina, parte de papel grosso utilizado em embalagem

Produtos de cano



Rolo de papel filme, rolo de papel higiênico, embalagem de doce em formato de cano

Pasta·Prancheta



Pasta·Prancheta material de papel
*As partes que não forem de papel, recortar e jogar separadamente

Calendário



Calendário
*As partes que não forem de papel, recortar e jogar separadamente



Continua na próxima página

O que não pode ser descartado (Itens contra-indicados) ▶ Burnable garbage



- ◆ Produtos que tiveram contato direto com detergentes ou alimentos
- ◆ Produtos processado com cores de ouro e prata
- ◆ Produtos processado de plástico e etc

Mesmo que coopere na separação do lixo, caso algum lixo de "itens contra-indicados" for misturado, ocorrerá obstrução de reciclagem.

por mais que seja papel, não é um recurso

- Mesmo que os papeis tenha uma marca de identificação, os papeis especialmente processado não podem ser reciclado, por tanto descarte-os como lixo queimável
- Caso os blocos de anotações ou envelopes feitos de papeis não tenham uma marca de identificação, pode ter itens que podem ser descartadas como papeis diversos



papeis que estejam sujos de alimentos ou gordura que tenham cheiro

Embalagem de papelão que tiveram contado direto com ração de pet· Pizza· Bolo e etc

Caixa de sabão em pedra· Detergente· Incenso e etc

Papel impermeável

Copo· Prato descartável (feito de papel), recipiente de macarrão instantâneo, embalagem externa de cerveja e etc

Cartão postal· Envelope especial

Cartão postal (material grosso), Envelope com amortecedor (Parte interna com material de amortecedor)

Papel processado com cores de ouro e prata

Papel de cor prata de chiclete· Cgarro, Tampa de macarrão instantâneo e etc

Papel higiênico

Papel tissue· Papel de cozinha e etc

Papel térmico

Recibo, Fax, Rolo de papel e etc

Foto· álbum

Foto· álbum

Papel processado de plástico

Quando o papel é rasgado, aparece pequenas partes de plástico, papeis com revestimento de plástico

Papel carbono

Recibo com canhoto, De entregas, Comprovante e etc

Preenchimento (Amortecimento)

Bolsa, Sapato e etc material de papel, Amortecimento

Papel japoneses

Envelopes de presente, Papel de shodou e etc

Papel de transferência de sublimação

Papel de transferência de ferro

Papel de espuma térmica

Material impresso em braile

Produtos de moldagem de celulose

Caixa de papelão para ovos, material de folha de frutas

Tecido de máscara

Máscara, Pano umedecido

Fralda de papel

Fralda de papel, Produtos sanitários, Lençol de banheiro para animais de estimação

Roupas

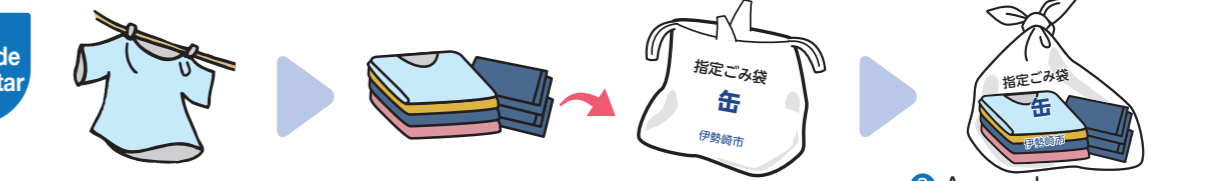


Dia de coleta Recursos (Iseaki·Azuma) / Papeis usados (Sakai)

Local de coleta Local para descarte de recursos do bairro



Modo de descartar



- 1 Lave e seque bem
- 2 Dobre, e descarte no saco de lixo para latas
- 3 Amarre bem o saco de lixo de lixo



- ◆ Não coletamos nos dias de chuva
- ◆ Não retirar os botões, zipper, gancho e etc, pois serão reutilizados
- ◆ Amarre os cobertores, cortinas e etc que não caibam no saco plástico
- ◆ Roupas que tenham o nome marcado, apague e descarte como roupa ou descarte como lixo queimável

[Umidade] o inimigo da reciclagem

- Por conta da chuva pode criar mofo nas roupas, e não será possível realizar a reciclagem.
- Caso no dia da coleta for chuva, descartar no dia da coleta no próximo mês ou descarte ao armazenamento de limpeza.

O que pode ser descartado

Roupas

- Roupa de criança ● Camiseta ● Camisa ● Blusa
- Agasalho de lã ● Roupas de lã ● Camisa polo
- Roupa de treino ● Vestido ● Saia
- Roupa de academia ● Terno ● Jaqueta ● Jeans
- Calça ● Jaqueta de zipper ● Casaco ● Meia ● Luva
- Gravata ● Cachecol ● Cinto ● Roupas íntimas e etc

Além de roupas

- Toalhas ● Ursinho de pelúcia ● Chapéu
- Lençol ● Cobertor ● Capa para edredom
- Cortina (Incluindo trilho)
- Sapato (o outro par ▶ Lixo queimável)
- Mochila ● Estorjo
- Bolsa (Mochila escolar ▶ Lixo não queimável)
- Bolsa (Mala de viagem ▶ Lixo de grande porte) etc

O que não pode ser descartado

O que descartar no lixo queimável

- Itens extremamente sujo
- Itens extremamente estragado
- Sandalha ● Restos cortados ● Retalho
- Bota ● Chinelo
- Oque estiver molhado ● Oque foi usado por pet
- Máscara e etc

P que descartar no lixo não queimável

- Capa de chuva
- Travesseiro
- Blusa cobertor
- Kimono
- Banda-cinta
- Roupa japonesa
- Tecido para kimono, roupa japonesa e etc

O que descartar no lixo grande

- Futon (colchão/coberta/pena)
- Almofada para assento
- Cobertor elétrico
- Tapete
- Carpete e etc



Embalagem de recipiente de plástico

Dia de coleta Embalagem de recipiente de plástico

Local de coleta Estação de lixo



o que é embalagem de recipiente?

Item que colocou (recipiente) ou item embalado (embalagem), depois que retirou o item não é reutilizável.

Modo de descartar



- 1 Retirar a sujeira e deixar limpo
- 2 Descarte no saco de lixo para "plástico"
- 3 Amarre bem o saco de lixo designado

Ponto de atenção

- ◆ Caso a sujeira não saia, não será possível reciclar. Por tanto descarte ao lixo queimável
- ◆ Retirar o máximo possível de adesivos ou adesivos de preço

é proibido colocar em saco duplo

chamamos de saco duplo quando, você descarta o lixo em uma sacola pequena (sacolas de compras e etc) e depois descarta no saco designado juntando o lixo é proibido o descarte em saco duplo por conta de que não será possível conferir dentro e acaba interferindo no trabalho de processamento da coletação



日本容器包装リサイクル協会 Pesquisar

O que pode ser descartado (Que tem este símbolo)

Pontos de verificação ▲Marca do produto alvo	Bandeijas Bandeijas de alimentos	Pacotes Pacote de alimentos • Pacotes de produtos de uso diário	Potes Potes macarrão instantâneo • Pote de pudim	Tampas • Adesivos tampa ou adesivo de garrafas • lata de spray e etc
	Sacola • Plástico filmes Sacola de compra, saco de doces, plástico de embalagem dos alimentos	Organizador partição Partição da caixa de doces	Recipiente de comida pronta saco de embalagem de comida pronta e etc	Tubos Tubos de temperos • Pasta de dente e etc
Garrafas (potes) • Bombedores Garrafas (potes) • Bombedores de sabão • Shampoo e etc	Isopor Isopor	amortecedor Plástico bolha, embalagem de isopor para frutas e etc	Garrafas de material PET ■ O que contém óleo de cozinha ● óleo de cozinha ● molhos para salada e etc ■ Produtor que contém especiarias fortes ● molho ● molho de yakiniku (churrasco) * O que não descartar como garrafa pet ▲Marca do produto alvo	

O que não pode ser descartado (Não contém esta marca)

O que descartar no lixo queimável

- Colher ● Garfo ● Canudo ● Marmita
- tupperware ● Louça ● Copo
- Embalagem de plástico de oficina de lavanderia
- Prendedor de roupa ● Fio de plástico
- Abraçadeira de nylon
- Papelaria (caneta, régua, pasta de plástico)
- Brinquedos (modelos de plástico, bloco, bonecas)
- Escova de dente ● estojo de óculos
- CD, DVD, MD (inclui capa)
- Disco BlueRay, disquete (inclui capa)
- Video, fita cassete (inclui capa) e etc



Por que inténs feito de plástico não incluem?

Para realizar a reciclagem, ocorre muitos gastos porém, por lei os "produtores de embalagem e recipiente de plástico" devem arcar com o gasto dessa reciclagem. Por tanto eles são obrigados arcarem com os gastos. Porém, os produtos feitos de plástico não existem nenhuma lei dizendo quem deveria arcar com os gastos, por conta disso coletamos como lixo queimável. (REIWA ano 3, janeiro presente)

O que descartar como lixo não queimável

- Cabide ● Cabide para estender roupa
- Vaso de decoração ● Balde ● Vaso de plantação
- Lona e etc



O que descartar como garrafa PET

Não descarte o recipiente de garrafas para bebidas como "recipiente e embalagem de plástico", mas sim como, "garrafa PET". (página 10)

- Recipiente
- ▶ Recursos (Isesaki)
- ▶ Garrafa pet (Azuma • Sakai)
- Adesivo • Tampa
- ▶ Plástico

Pontos de verificação

PET
▲Marca do produto alvo

A mistura de "itens contra-indicados", é a causa de problemas

- **Acidente de incêndio causado por material inflamável**
A mistura de pequenas baterias recarregáveis, como baterias de íon-lítio, causou problemas de incêndio em instalações de reciclagem de plástico, o que se tornou um problema.
- **Coopere na emissão adequada de cada item**
Após a coleta separada do plástico, os produtos descartados além de plásticos são retirados manualmente na instalação de processamento, portanto, se itens afiados ou agulhas forem misturadas, podem causar ferimentos aos trabalhadores.

Itens conta-indicados

- Dispositivo eletrônico com bateria recarregável pequena embutida
- Carregador portátil
- Isqueiro ● Facas
- Depilador ● Estilete e etc
- suprimentos médicos domésticos
- Seringa
- tubo de injeção
- dispositivo de injeção nutricional



Garrafas

Dia de coleta Garrafas

Local de coleta Estação de lixo (Iseaki·Azuma) / Local para descarte de recursos do bairro (Sakai)



Modo de descartar

- 1 Retirar a tampa
- 2 Tire a sujeira e deixe limpo
- 3 Descarte no saco designado para garrafas e amarre bem

Ponto de atenção

- ◆ Adesivos que não forem possíveis de retirar, descarte assim mesmo
- ◆ Devolva as garrafas de vidro de cerveja o máximo possível
- ◆ Tampas que sejam difíceis de separar, descarte assim mesmo
- Tampa de plástico ▶ Embalagem de recipiente de plástico
- Tampa de metal ▶ Lixo não queimável

ガラスびん3R促進協会 [Pesquisar](#)

O que pode ser descartado

- Garrafa de vidro de bebidas
- Garrafa de vidro de alimentos
- Garrafa de vidro de medicamentos
- Garrafa de produtos de limpeza de pele

O que não pode ser descartado ▶ Lixo não queimável

- Garrafa suja
- Garrafa quebrada
- Garrafa de óleo
- Vaso para flores
- Mamadeira
- Garrafa de vidro de remédio para agrícola



Latas

Dia de coleta Latas

Local de coleta Estação de lixo (Iseaki·Azuma) / Local para descarte de recursos do bairro (Sakai)



Modo de descartar

- 1 Tire a sujeira e deixe limpo
- 2 Coloque no saco designado para latas
- 3 Amarre bem o saco de lixo

Ponto de atenção

- ◆ Sempre esvazie
- ◆ Retirar os adesivos que for possível
- ◆ Amassar a lata grande (lata de leite)

Pontos de verificação



O que pode ser descartado

- Lata de bebida
- Em latado
- Lata de doce
- Lata de armazenamento de chá e etc

O que não pode ser descartado ▶ Itens perigosos

- Cilindro de gás de cassete
- Lata de spray
- ※Desejamos a cooperação na classificação completa, pois pode ser o motivo de um incendio.

O que não pode ser descartado ▶ Lixo não queimável

- Lata suja
- Lata de óleo
- Lata quadrada (alimentos)
- Lata de tinta (quadrada, redonda)
- Lata de óleo (carro·motocicleta)

O que não pode ser descartado ▶ Consulte ao revendedor

- Lata redonda
- Quadrada (De óleo·tinta)
- ※Tudo fora alimentos

アルミ缶リサイクル協会 [Pesquisar](#)

スチール缶リサイクル協会 [Pesquisar](#)



Garrafa pet

Dia de coleta Recursos (Iseaki) / Garrafa pet (Azuma·Sakai)

Local de coleta Local para descarte de recursos do bairro

Modo de descartar

- 1 Retirar o adesivo e a tampa
- 2 Lave a garrafa e deixá-la limpa
- 3 Amasse a lateral
- 4 Descarte no saco de rede no local de coleta

Ponto de atenção

- ◆ Não existe saco para garrafa pet
- ◆ Descarte somente a garrafa PET no saco de rede colocada no local de coleta
- ◆ Retirar o adesivo e a tampa, descartar como embalagem de recipiente de plástico (capítulo 7)

PETボトルリサイクル推進協議会 [Pesquisar](#)

Pontos de verificação



O que pode ser descartado

- Garrafa pet (bebidas, bebidas alcoólicas, temperos)

O que não pode ser descartado ▶ Lixo queimável

- Garrafa pet suja



Resíduos de óleo de cozinha

Dia de coleta Recursos (Iseaki·Azuma) / Outros (Sakai)

Local de coleta Local para descarte de recursos do bairro

Modo de descartar

- 1 Retirar resíduos do óleo
- 2 Transferir em uma garrafa pet
- 3 Fechar bem a tampa
- 4 Descartar no recipiente no ponto de coleta

Ponto de atenção

- ◆ Não há regra sobre o tamanho (capacidade) dos recipientes.
- ◆ Retirar a embalagem e utilizar uma garrafa pet limpa
- ◆ Quando for levar ao local de coleta, deixar somente a garrafa e levar para casa a sacola
- ◆ Cuidado para não despejar o óleo

O que pode ser descartado

- Somente líquido de óleo vegetal
 - óleo de salada
 - óleo de colza
 - óleo de gergilim
 - óleo de soja
 - óleo de cártamo
 - óleo de milho
 - óleo de girasol
 - óleo de oliva e etc
- ※Pode ser descartado mesmo se a data de validade tiver expirado ou itens não abertos
- ※Caso os recipientes sejam de plástico, lata ou garrafa, os itens não abertos podem ser descartados assim mesmo

O que não pode ser descartado ▶ Lixo queimável

- óleo vegetal sólido (margarina, óleo de palma, etc)
- óleo de cozinha animal (manteiga, banha, sebo bovino, etc)

O que não pode ser descartado ▶ Consulte ao revendedor

- óleo mineral (óleo de máquina, óleo de motor, querosene, óleo leve e etc)