

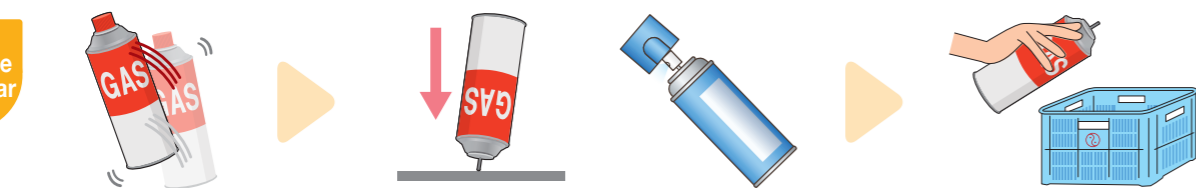


Itens perigosos (cilindro de gás de cassete • lata de spray)

Dia de coleta Recursos (Isesaki • Azuma) / Outros (Sakai)

Local de coleta Local para descarte de recursos do bairro

Modo de descartar



- 1 Verificar o conteúdo
- 2 Use o conteúdo e esvasie totalmente
- 3 Descarte-o no ponto de coleta e não furar

- Agite a lata e confira se não há resto de conteúdo
- Caso tenha restante de conteúdo irá fazer um barulho como "shaka shaka" ou "chap chap"

Cilindro de gás de cassete

- Utilize totalmente no fogão cassete
- Vire a lata de cabeça para baixo e pressione-a contra concreto etc e remova o conteúdo completamente

Lata de spray

- Pressione o botão de spray para remover o conteúdo completamente
- Retire o conteúdo com uma tampa de desgaseificação

Ponto de atenção

- ◆ Ao retirar o conteúdo da lata, certifique-se de fazê-lo ao ar livre, em um local bem ventilado, sem fogo.
- ◆ Se o conteúdo não puder ser usado até ser esvaziado, consulte à instituição de limpeza
- ◆ Separe a tampa e descarte-o como embalagem de recipiente de plástico

日本エアゾール協会 [Pesquisar](#)

Se misturar é perigoso

Não descartar além do local de coleta

Caso não faça a separação de lixo corretamente de cilindro de gás de cassete ou lata de spray e seja descartado como "lixo não queimável", pode causar incendio no caminhão de coleta ou nas instituições de limpeza



desejamos a colaboração de todos na separação de lixo para garantir a segurança dos trabalhadores

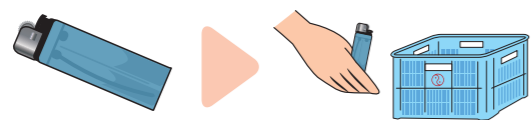


Dangerous goods (lighters)

Dia de coleta Recursos (Isesaki • Azuma) / Outros (Sakai)

Local de coleta Local para descarte de recursos do bairro

Modo de descartar



- 1 Use o conteúdo e esvasie totalmente
- 2 Descartar no recipiente no ponto de coleta

Ponto de atenção

- ◆ Caso seja descartado ao lixo não queimável, queimável, embalagem de recipiente de plástico e etc, pode causar incendio no caminhão de coleta ou nas instituições de limpeza. Por isso tenha cuidado
- ◆ Se o conteúdo não puder ser usado até ser esvaziado, consulte à instituição de limpeza

日本喫煙具協会 [Pesquisar](#)

O que pode ser descartado

- Isqueiro descartável
- óleo, gás de isqueiro



O que não pode ser descartado Lixo queimável

- Fósforo
- ※Molhar bem e descarte-o molhado



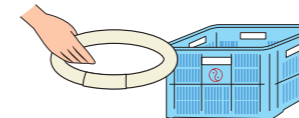
Substâncias perigosas (Tubos fluorescentes • Termômetros de mercúrio • Baterias, etc.)

Dia de coleta Recursos (Isesaki • Azuma) / Outros (Sakai)

Local de coleta Local para descarte de recursos do bairro

Modo de descartar

- 1 Classificar por item
- 2 Descartar no recipiente no ponto de coleta



Ponto de atenção

- ◆ Quando for descartar ao local de coleta, descarte somente o item
- ◆ Levar para casa caixa ou sacos e separe corretamente

O que pode ser descartado

- Tubos fluorescentes (Luz fluorescente)
- Medidor de temperatura (corporal)
- Medidor de pressão arterial


O que não pode ser descartado Lixo não queimável

- LED, Lâmpada incandescente
 - Intens quebrados
- ※Embalé no papel e escrever "WAREMONO"

Baterias (Pilhas • Pilha botão • Pilha primárias de lítio)

Modo de descartar

- 1 Classificar por item
- 2 Descartar no recipiente no ponto de coleta

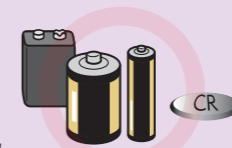


Ponto de atenção

- ◆ Caso seja descartado ao lixo não queimável, queimável, plástico e etc, pode causar incendio no caminhão de coleta ou nas instituições de limpeza. Por isso tenha cuidado

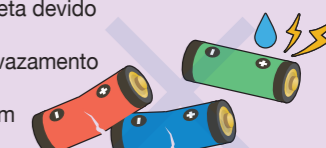
O que pode ser descartado

- Pilhas (Alcalino / Manganês / 9V)
- Pilha botão
- ※Tem o símbolo de CR, BR
- Pilha primárias de lítio
- ※Tem o símbolo de lítio, Lithium, CR, BR, ER



Levar à instituição de limpeza

- Descartar ao local de coleta devido ao risco de incendio
- Baterias com grande vazamento de líquido
- Baterias molhadas com água
- Bateria danificada ou desmontada



O que não pode ser descartado

- Pilha botão
 - Bateria de chumbo ácido
 - Bateria recarregável pequena
 - Bateria de níquel hidreto metálico
 - Bateria de níquel hidreto metálico
 - Bateria de íon de lítio
 - Bateria móvel
- ※Tem o símbolo de SR, PR, LR
- utilize a loja de cooperação de reciclagem da Battery Industry Association
- Consulte ao revendedor
- Depois de isolar a parte do terminal com fita, leve-a a algumas instalações públicas onde uma caixa de coleta dedicada esteja instalada, e algum funcionário irá verificar a bateria e coletá-la.
- Utilize as lojas de cooperação de reciclagem da JBRC
- Dispositivos eletrônicos cuja bateria embutida não pode ser removida devem ser descartados em uma caixa de coleta próprio para pequenos eletrodomésticos.

一般社団法人 電池工業会 [Pesquisar](#)

一般社団法人 JBRC [Pesquisar](#)



Lixo não queimável

Dia de coleta Lixo não queimável

Local de coleta Estação de lixo (Iseaki-Azuma) / Local para descarte de recursos do bairro (Sakai)



Modo de descartar

- 1 Lixos que não couberem no saco designado, descartar ao lixo de grande porte para prevenção de ferimentos aos funcionários de itens afiados ou quebrados, embrulhe em um papel e anote qual o tipo do item e descarte-o em um saco designado "lixo não queimável"
- 2
- 3 Amarre bem o saco de lixo

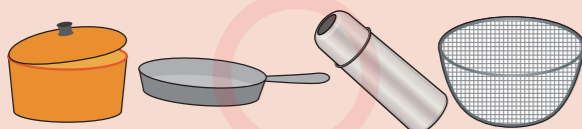
desejamos a colaboração de todos na separação de lixo para garantir a segurança dos trabalhadores



- ◆ Caso a bomba de gás cassete ou lata de spray, bateria recarregável pequena seja descartado ao lixo não queimável, pode causar incêndio no caminhão de coleta ou nas instituições de limpeza. Por isso tenha cuidado
 - ▶ Cilindro de gás de cassete+lata de spray (página 11)
 - ▶ Bateria recarregável pequena
- ◆ Escova de dente elétrica ou barbeador elétrico, cigarro elétrico e etc que tenham uma bateria recarregável pequena embutida que não podem ser retirada, devem ser descartados em uma caixa de coleta próprio para pequenos eletrodomésticos

Produtos de metal

- Itens de cozinha (Panela, Frigideira, Chaleira)
- Garrafa térmica ● Produtos de aço inoxidável
- Recipiente de alumínio



Tipos de cerâmica·Vidro

- Vasilha ● Copo de cerâmica ● Vaso de flor (barro)
- Vaso para flores ● Colher ● Garfo
- Tapete de terra diatomácea ● Mamadeira
- Frasco de perfume ● Placa de vidro ● Espelho
- LED, lâmpada incandescente e etc



Garrafa·Lata e etc

- Garrafa ou lata suja
- Garrafa quebrada
- Garrafa ou lata de óleo
- Lata de tinta (quadrada, redonda e etc)
- Lata quadriculada (somente de alimentos)



Outros

- Guarda-chuva ● Capa de chuva ● Corda
- Mangueira ● Boia ● Lona ● Bola de yoga
- Saco de dormir ● Aquecedor de mão descartável
- Kimono ● Obi (de kimono) ● Roupas japonesas
- Tanmono (tecido japonês) e etc



Eletrodomésticos

- Panela de arroz elétrica ● Micro-ondas ● Forno
- Chaleira elétrica ● Fogão eletromagnético
- Toca-fitas de rádio ● Aparelho de jogo ● DVD player
- Impressora ● Cabo elétrico



*Ar-condicionado, televisão, geladeira, freezer, máquinas de lavar e secar roupa os quatro eletrodomésticos que não podem ser processados pela prefeitura.

Itens afiados

- Faca de cozinha ● Tesoura ● Faca de corte
- Jogo de formão ● Furador agulhão ● Picador de gelo
- Foice



Produto de plástico (Objeto duro)

- Cabide
- Cabide de estender roupa
- Galão tanque
- Balde
- Balde de lixo
- Cadeira
- Plantação e etc



Lixo de grande porte

Dia de coleta Lixo de grande porte

Local de coleta Estação de lixo (Iseaki) / Local para descarte de recursos do bairro (Azuma·Sakai)

Modo de descartar

- For each item of oversize garbage, attach a piece of notepaper with the town name and surname written on it
 - *Make sure to attach it firmly so that it does not come off

Ponto de atenção

- ◆ Items with built-in batteries should be removed from the main body and sorted properly
- ◆ Use up all fuel and empty it



Checkpoint

- Nome do bairro
- Sobrenome

▲ Escrever no papel de anotações



O que não pode ser descartado (Itens com muitos erros)

- 4°elétrico doméstico
 - Ar condicionado, televisão, geladeira, freezer, máquina de lavar roupa, aquecedora de roupa
- Colchão·sofa e etc (página 16)
 - * litens com mola ou porcelana
- resíduos de pneus e rodas (página 17)
- Bateria
- Extintor
- árvore (galhos, troncos, raízes maiores que o tamanho e etc)

O que pode ser descartado


Necessidades diárias e móveis e etc

- Estante ● Gaveteiro para roupa ● Estante
- Escrivaniinha ● Cadeira ● Mesa de jantar
- Cadeira de sentar no chão ● Mesa central ● Cama
- Tapete ● Carpete ● Espelho de corpo
- Mesa de passar roupa e etc



Aparelhos elétricos·De óleo·De gás

- Ventilador ● Lavadora e secadora de louça compacta
- Mesa (kotatsu) elétrico ● Carpete elétrico
- Aquecedor (elétrico·óleo·gás)
- Aquevedor tipo ventilador de óleo ● Fogão e etc



Equipamentos para jardinagem·Hobbies·Esporte

- Pá ● Tesoura de corte de galhos altos ● Órgão teclado
- Teclado ● Órgão ● Bolsa de golfe·taco de golfe
- Equipamentos de esqui ● Prancha de snow
- Prancha de surf ● Equipamentos de treinamento
- Mala dura de viagem



Edredons

- Futon (Colchão·Coberta·Pena) ● Coberta elétrica
- Almofada de assento e etc

*Não será possível realizar a reciclagem nos dias de chuva, pode ocorrer de criar mofo no edredom.
Caso no dia da coleta, descartar no dia da coleta no próximo mês ou pague e descarte à instituição de limpeza. (página 16)
*Acima de 2 almofadas, amarrar com fio
*Outros tipos de cobertores além de cobertor elétrico, jogar como roupas (página 6)



Carrinho·Coisas de bebê ou criança

- Bicicleta ● Monociclo ● Triciclo ● Cadeira de rodas
- Carrinho de bebê
- Cadeirinha de criança para carro
- Brinquedo de criança e etc

*Antes de descartar uma bicicleta, é necessário desfazer o registro da bicicleta na loja em que foi registrada



Associação de Prevenção de Crimes de Gunma (Dentro da Sede da Polícia de Gunma)

☎ 027-221-2230 群馬県防犯協会

árvore podada

- Tamanho médio
- Abaixo de 1m de comprimento
- Menos que 10cm de grossura / cada
- Abaixo de 30cm de largura
- *Amarre em 2 locais





Lixo queimável

Dia de coleta Lixo queimável
Local de coleta Estação de lixo



- Modo de descartar**
- Colocar no saco designado, amarrar bem
 - O lixo que não entrar no saco designado, jogar como lixo volumoso
 - Quando for jogar o lixo, cobrir com a rede, fechar bem a porta ou a tampa para evitar de o vento ou algum animal esparramar o lixo

- Ponto de atenção**
- Para evitar de funcionarios se machucarem, embrulhe o "HASHI" ou espetos itens com ponta em um papel e descarte no saco designado
 - Molhe bem antes de descartar, fósforos, fogos de artifício ou cigarro e etc

Lixo orgânico

- Carne
- Peixe
- Verdura
- Fruta
- Concha e etc

*Escorra bem antes de descartar o lixo orgânico
*Considere também, para reduzir a quantidade de lixo orgânico à usar um processador

Roupas que não podem ser recicladas

- Itens extremamente sujo
- Itens extremamente estragado
- Bota
- Chinelo
- Sandalha
- Restos cortados
- Retalho
- Oque estiver molhado
- Oque foi usado por pet e etc

*As roupas são coletadas para um novo recurso (página 6)

Material de plástico

- Marmita
- Louça
- Copo
- Tupperware
- Papelaria
- Brinquedos
- Escova de dente
- Prendedor de roupa
- Etiqueta de fita da impressora
- CD·DVD·MD(incluí capa)
- Video·fita cassete (incluí capa) e etc (página 8)

Itens com marca de identificação, descarte-o como plástico (plástico 7)
Itens com marca de identificação, descarte-o como garrafa pet (página 10)

papel sanitário· papel especialmente processado

- Papeis que estejam sujos de alimentos ou gordura·que tenham cheiro
- Papel impermeável
- Cartão postal·envelope especial
- Papel processado com cores de ouro e prata
- Papel higiênico
- Papel térmico
- Foto·álbum
- Papel processado de plástico e etc (página 5)

*Papel reciclável deve ser descartado como papeis velhos (página 3)

*Item utilizando metal,
 ● Caso tenha muitas partes de plástico ▶ Lixo queimável
 ● Caso tenha muitas partes de metal ▶ Lixo não queimável

Matos e árvores

- Galhos e folhas
- Mato e grama
- Arranjo de flores e etc

Uma dica

Antes de colocar no saco designado

- Retirar bem a terra
- Deixar secar

*Caso a árvore podada passe de um determinado tamanho padrão, não será possível descartar como lixo queimável.

óleo

- óleo de cozinha animal
- óleo vegetal sólido e etc

*Endureça com um coagulante e descarte
*óleo vegetal em estado líquido é descartado como óleo de cozinha residual (página 10)

Areia de banheiro para animal de estimação

*Descarte como lixo, independentemente do material
*Até 3kg para cada saco de lixo

produtos de limpeza

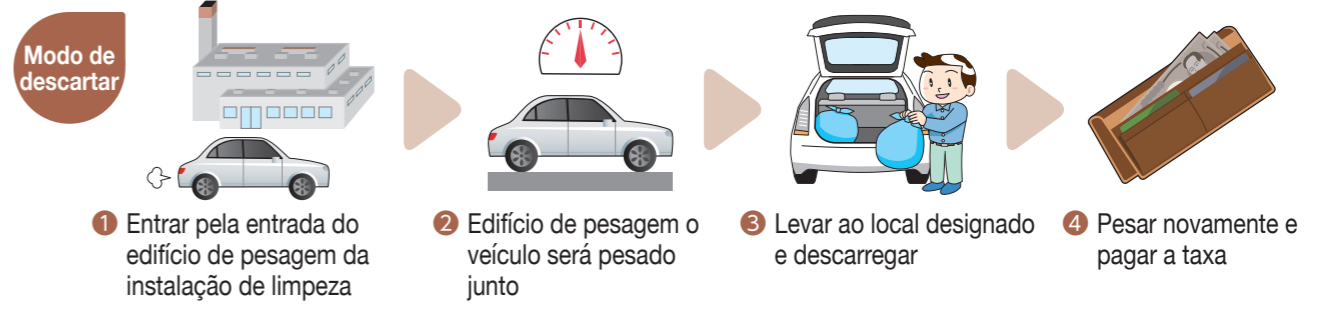
- Fralda descartável
- Máscara e etc
- Luva de plástico e etc

*Descartar o máximo possível de sujeira no banheiro
*Lixos utilizadas por pessoas com suspeita de doença infecciosa devem ser colocadas em saco duplo.



Levar à instituição de limpeza (pago)

Caso não consiga descartar no local de coleta, você mesmo pode levar à instituição de limpeza e pagar para descartar. Você também pode estar levando lixos que podem ser descartados no local de coleta, lixos que esqueceram de jogar no dia de coleta ou lixos que gostariam de desfazer imediatamente.



- Ponto de atenção**
- Você pode trazer apenas o lixo gerado na cidade
 - Levar após a classificação adequada de acordo com a classificação de cada livreto
 - é possível trazê-lo sem usar o saco de lixo designado
 - Ao trazer o lixo com um caminhão de porte pequeno, forre com uma lona ou algo do tipo e cuidado para não esparramar o lixo na estrada
 - Podemos pedir para que você mostre sua identidade quando fomos verificar o conteúdo do lixo.
 - Podem ser recusados itens não listados neste folheto, ou itens que possam danificar o equipamento da instalação de limpeza devido ao seu tamanho, etc
 - Existe itens que tem limites de quantidade para cada vez de descarte, pedimos que entrem em contato e confirme antes.
 - Dentro da instituição, siga as instruções da equipe e dirija devagar e com segurança.

Caso não possa trazer isso sozinho

Solicite uma empresa de transporte licenciada para coleta de lixo de Iseki (pago)

伊勢崎市一般廃棄物収集運搬業許可業者 [Pesquisar](#)

Dias de atendimento

- Segunda a sexta: 8:30 da manhã até meio dia / 1h da tarde até 4:30 da tarde
- Sábado: 8:30 da manhã até 11:30 da manhã

Folgas

Domingo·Feriado·Final e começo do ano

*Iremos informá-lo sobre a programação de fim de ano e ano novo no jornal da cidade ou na página inicial ou no aplicativo de separação de lixo

Itens a serem levados para a instalação de limpeza (lixo que não pode ser colocado no ponto de coleta)

- Colchão·sofa (com mola ou porcelanato)
- Tatami (até 16)
- árvore podada (grossura acima de 10cm)
- Cadeira de massagem
- Cofre (incluindo cofre à prova de fogo)
- Terra para plantação (somente até 3 sacos designado)
- Cinza de fogão a lenha (saco duplo) e etc

Colchão·Sofa Tatami árvore podada Cadeira de massagem Terra para plantação
*Proibido trazer outras coisas além de objetos de plantações

Grande quantidade de lixo temporária

Grandes quantidades de lixo gerado durante uma mudança, limpeza geral ou descarte de relíquias, não podem ser descartados no ponto de coleta, portanto, devem ser levadas diretamente para a instalação de limpeza para descarte.

Objetos que precisam de confirmação antes de levar

- Confirmar antes de levar à instituição de limpeza
- Trilho de janela
- Pilão grande (madeira·pedra)
- Aquecedor de óleo
- Cabo metálico
- Pó de pedra
- Azulejo e etc



O que não pode ser descartado na instituição de limpeza (Itens difíceis de manusear)

4º elétrico doméstico • computador

4º elétrico doméstico

- Ar condicionado (Interno • Externo)
- Televisão (Tipo CRT • LCD • Plasma)
- Geladeira • freezer • adega
- Máquina de lavar roupas • seca roupas e etc (página 15)

Computador

- Computador pessoal de secretária • Notebook (computador)
- Monitor CRT ● Monitor de cristais líquidos

Lixo comercial

- Peça de carro ● Peça de motocicleta
- óleo (óleo de carro • óleo para máquina) ● Gasolina • Querosene ● Tinta
- Tonel lata ● Bomba de gás ● Madeira quadrada • Madeira • Toras
- Resíduos de construção e resíduos de obras contratadas e etc



- Madeira quadrada • Madeira • Toras
- ▶ Confirmar com uma empresa licenciada para descarte
- Peça de carro ▶ Consulte ao revendedor
- Gasolina • Querosene ▶ Consulte um posto de gasolina
- Tonel lata • Tinta ▶ Consulte ao revendedor

Motocicleta

- Bicicleta motorizada
- Motocicleta (125cc ~ 250cc)
- Joguinha



produtos químicos e etc

- Veneno
- Remédio venenoso e etc



▶ Consulte ao revendedor

Lixo hospitalar

- Agulha de seringa
- Seringa



▶ Consulte uma instituição médica ou farmácia de prescrição

Itens de resíduos agrícolas

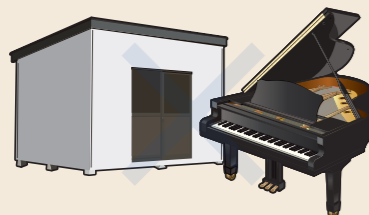
- Resíduos agrícolas
- Pesticidas
- Equipamento agrícola
- Chapa ondulada
- Estufa para plantação (lona • tubo) e etc



▶ Consulte ao revendedor

Item difícil de transportar

- Piano ● Armazen
- Cama reclinável elétrico e etc



▶ Consulte ao revendedor

Outros

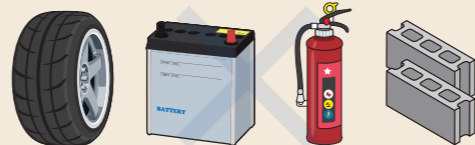
- Pilha botão
- Terra • Lama • Cascalho e etc



- Terra • Lama • Cascalho
- ▶ Consulte empresas de engenharia civil e paisagismo
- *A terra própria para plantação, pode ser levada diretamente à instituição de limpeza (página 16)

Itens de coletação pagos uma vez por ano (planejando)

- Pneu, roda ● Bateria ● Extintor
- Bloco de concreto (exceto bloco de tijolo)
- Pedra de conserva (tsukemono) e etc



*Mais detalhes será informado pela revista ou site da cidade, ou pelo aplicativo de separação de lixo

Resíduos industriais (Resíduos de negócios)

Resíduos industriais são os resíduos gerados pelas atividades empresariais que são estipulados por lei. Com base na "Lei de Descarte de Resíduos e Limpeza Pública", é obrigatório que as empresas descarte os resíduos industriais por conta própria.

Resíduos industriais classificados em 20 tipos

- Coisas que acompanham todas as atividades de negócios
 - Cinzas ● Lodo ● óleo usado ● ácido residual
 - Resíduos alcalinos ● Resíduos de plásticos
 - Sucata de borracha ● Sucata de metal
 - Restos de vidro, restos de concreto e restos de cerâmica
 - Escória ● Destroços ● Poeira e etc
- Itens que acompanham atividades de negócios específicas
 - Papel usado ● Lascas de madeira ● Retalhos de tecidos
 - Resíduos animais e vegetais (lixo bruto)
 - Resíduos sólidos de origem animal ● Estrume animal
 - Carcaça de animal

como descartar


Pergunte a uma empresa de eliminação de resíduos industriais (pago)

群馬県産業廃棄物情報



O destino de materiais recicláveis





	Ítem	Observações	Categoria	Página
1	Roupas 	Os que estão sujos → Incinerável Não recolhemos em dias de chuva, portanto jogar no mês seguinte.		6p
2	Bolsas (pano • couro • couro sintético) 	Não coleta mala de viagem, mochila de estudante os que estão sujos → Incinerável		6p
3	Cortina (incluindo de renda) 	Amarrar com barbante / os que estão sujos → Não incinerável		6p
4	Sapatos (Excluindo as botas) 	Remover as terras / Um lado , sujos → Incinerável		6p
5	Bota 			15p
6	Latas de spray 	Esvaziar o conteúdo / Tampa → Plástico		11p
7	Latas de refil de gás 	Esvaziar o conteúdo / Tampa → Plástico		11p
8	Garrafa pet 	Tire a sujeira e deixe limpo / retirar o adesivo e a tampa		10p
9	Tampa de garrafa pet 			7p
10	Embalagem de garrafa pet 			7p
11	Isopor 	Remover sujeira e deixar limpo		7p
12	Caixa térmica (isopor) 			7p
13	Edredom (de chão • cobertor • elétrico) 	Dobrável, amarrar com barbante / Apague-o da próxima vez que chover		14p
14	Cobertor 	Amarrar com barbante / os que estão sujos → Não incinerável		6p

	Ítem	Observações	Categoria	Página
15	Almofada de assento 	Se for mais de 2 unidades, amarrar com barbante		14p
16	Kairo (descatável e portátil de óleo) 	Embalagem → Plástico		13p
17	Pilha (de alcalino, pilhas manganês) 			12p
18	Lâmada fluorescente, Tubo fluorescente 			12p
19	Calha luminária para lâmpada fluorescente 			13p
20	Lâmpada (Tubo fluorescente) 			12p
21	Denkyu (Denkyu incandescente) 	Embale no papel e escreve [Denkyu]		13p
22	Caixa de CD (disco compacto) 			15p
23	Caixa de papelão 	Amarrar com barbante		3p
24	Revista (catalogo, livro, caderno, etc...) 	Amarrar com barbante		3p
25	Prendedor de roupa (plástico) 			15p
26	Cabide 			13p
27	cabide de estender roupa 			13p
28	Garasu (Garasu plano e copos) 	Embale no papel e escreve [Garasu]		13p
29	Copo (vidro/metal/cerâmica) 	Os artigos partidos são embrulhados em papel e chamados 'waremono'		13p



Lixo queimável



Lixo não queimável



Garrafas



Latas



Papeis velhos



Roupas



Resíduo nocivo



Resíduo perigoso



Embalagem de recipiente de plástico



Lixo de grande porte



Garrafa pet



Óleo de cozinha usado



Pequenos aparelhos de uso doméstico



Levar à instituição de limpeza (pago)



Itens difíceis de manusear

	Ítem	Observações	Categoria	Página
30	Prato (vidro/metal/cerâmica)	Os artigos partidos são embrulhados em papel e chamados 'waremono'		13p
31	Guarda-chuva			13p
32	Vaso de plantas	Remover as terras		13p
33	Frigideira			13p
34	Cadeira			13-14p
35	Cômoda de roupa			14p
36	Bicicleta			14p
37	Carpete	Amarrar com barbante		14p
38	Tanque portátil de querosene (polietileno)	Esvaziar o conteúdo		13p
39	Travesseiro (incluindo travesseiro de corpo/fronha)			13-14p
40	Brinquedos (de madeira, plástico, tecido)	Retirar as pilhas		15p
41	Brinquedos (de metal)	Retirar as pilhas		13p
42	Isqueiro descartável	Esvaziar o conteúdo		11p
43	Micro-ondas			13-14p
44	Ventilador			13-14p

	Ítem	Observações	Categoria	Página
45	Aspirador	Bateria desconectada		13-14p
46	Panela de arroz			13p
47	Impressora (para computador)	Retirar o cartucho de tinta		13p
48	Secador de cabelo			13p
49	Fogão a indução IH (fogão eletromagnético)	Lntalação comum (não coleta aqueles que embutem)		13-14p
50	Computador	Artigos a serem reciclados		17p
51	TV (tipo CRT/ LCD/ brasma)	4 artigos eletrodomésticos		17p
52	Geladeira	4 artigos eletrodomésticos		17p
53	Máquina de lavar roupa	4 artigos eletrodomésticos		17p
54	Ar condicionado	4 artigos eletrodomésticos		17p
55	Colchão (com mola)			15p
56	Colchão (sem mola)			14p
57	Smartfone	Levar para coleta da loja revendedora		16p
58	Telefone celular	Levar para coleta da loja revendedora		16p
59	Pneu (carro/moto)	Consulte ao revendedor		16p



Não incinerável



Lixo de grande porte



Se couber no saco de lixo, descartar como lixo não queimável. Se não couber no saco, descartar como lixo de porte grande



Não incinerável



Lixo de grande porte



Se couber no saco de lixo, descartar como lixo não queimável. Se não couber no saco, descartar como lixo de porte grande