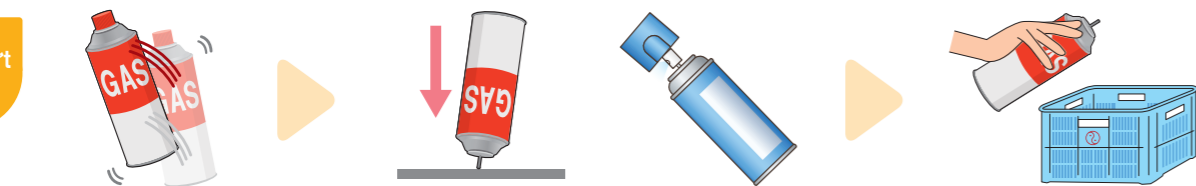


Vật nguy hiểm (Bình ga nấu bếp, bình xịt có ga)

Ngày thu rác Tài nguyên (Isesaki·Azuma) / Các loại khác (Sakai)

Bãi gom rác Địa điểm thu nhận rác tài nguyên tái chế của khu phố

Cách vứt rác



1 Xác nhận xem còn ga hay không

2 Hãy dùng hết trước khi đem vứt rác

3 Không đục lỗ và cứ đưa đến thùng thu gom

- Lắc để xem bên trong còn hay không
- Nếu còn ga, sẽ có âm thanh 「Sha sha」 「Chap chap」

Bình ga nấu bếp

- Hãy dùng hết ga trong bình ga
- Để ngược lon ga ấn xuống nền xi măng cho ga xịt hết ra

Bình xịt có ga

- Bấm nút phía trên bình cho ga xịt ra hết
- Dùng nắp tháo ga để cho ga xịt ra hết

Điều lưu ý

- ◆ Khi mở cho ga ra hết, hãy thực hiện nơi không có nguồn lửa và nơi thông thoáng
- ◆ Khi không dùng hết ga, hãy hỏi để được tư vấn tại trung tâm xử lý rác
- ◆ Phân chia nắp riêng biệt ra và cho vào loại rác Plastic

日本エアゾール協会 Tìm kiếm thông tin

Trộn lẫn vào sẽ rất nguy hiểm

Chỉ bỏ vào thùng thu gom của trạm thu rác

Nếu không phân chia đúng các loại bình ga và các loại chai thuốc có ga, khi bỏ vào loại rác không đốt được, có khả năng sẽ làm xe thu gom rác và trạm xử lý rác bị cháy nổ



Vì an toàn của nhân viên trung tâm xử lý rác, hãy triệt để phân chia từng loại rác

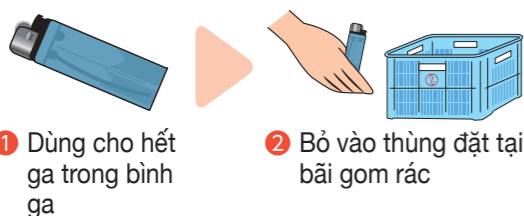


Vật nguy hiểm (Máy bật lửa)

Ngày thu rác Tài nguyên (Isesaki·Azuma) / Các loại khác (Sakai)

Bãi gom rác Địa điểm thu nhận rác tài nguyên tái chế của khu phố

Cách vứt rác



1 Dùng cho hết ga trong bình ga

2 Bỏ vào thùng đặt tại bãi gom rác

Điều lưu ý

- ◆ Rác không đốt được, rác đốt được và rác nhựa nếu trộn lẫn chung với nhau, sẽ có nguy cơ xe thu gom rác và cơ sở xử lý rác sẽ bị cháy nổ. Xin lưu ý
- ◆ Khi không dùng hết ga, hãy hỏi để được tư vấn tại trung tâm xử lý rác

日本喫煙具協会 Tìm kiếm thông tin

Vật có thể đưa đến bãi rác được

- Máy bật lửa dùng và bỏ
- Máy lửa dùng xăng - dùng ga

Loại không bỏ rác được

- Diêm
- ※Nhúng vào nước cho ướt đẫm và bỏ vào bao rác đốt được

日本喫煙具協会 Tìm kiếm thông tin



Vật, chất độc hại (bóng đèn neon · ống kẹp nhiệt bằng thủy ngân · Pin v.v...)

Ngày thu rác Tài nguyên (Isesaki·Azuma) / Các loại khác (Sakai)

Bãi gom rác Địa điểm thu nhận rác tài nguyên tái chế của khu phố

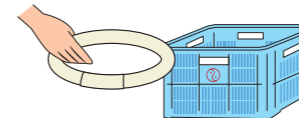
bóng đèn neon, ống kẹp nhiệt bằng thủy ngân · máy đo nhiệt độ · Máy đo huyết áp

Cách vứt rác

- 1 Phân chia các loại ra
- 2 Bỏ vào thùng đặt tại bãi gom rác

Điều lưu ý

- ◆ Khi đem đến bãi thu gom rác, chỉ đem đến bộ phận chính
- ◆ Hãy mang thùng và bao bì về, phân chia rác đúng các loại



Vật có thể đưa đến bãi rác được

- Ống Tuýp (bóng đèn neon)
- Ống đo thân nhiệt · máy đo nhiệt độ
- Máy đo huyết áp

Loại không bỏ rác được

- Đèn Led · bóng đèn tròn
 - Đã bị bể
- *Lấy giấy gói lại và ghi 「Vật bị bể」


Pin (Pin ống · Pin đồng tiền · Pin Lithium)

Cách vứt rác

- 1 Phân chia các loại ra
- 2 Bỏ vào thùng đặt tại bãi gom rác

Điều lưu ý

- ◆ Rác không đốt được, rác đốt được và rác nhựa nếu trộn lẫn chung với nhau, sẽ có khả năng xe thu gom rác và cơ sở xử lý rác sẽ bị cháy nổ, xin chú ý



Vật có thể đưa đến bãi rác được

- Các loại pin (pin Alkaline · pin Mangan · 9V)
- Pin đồng tiền
- ※Loại có ký hiệu CR, BR
- Pin Lithium
- ※Loại có ký hiệu Litium, CR, BR, ER

Mang đến trung tâm xử lý rác

- Vì nguy hiểm như bị cháy nổ, hãy đưa các loại Pin đến
- Loại pin hay bị rò rỉ dung dịch
- Pin đã bị thấm nước
- Pin đã bị hỏng, đã bị tháo bung ra

Loại không bỏ rác được

- Pin nút áo
 - Pin có chì
 - Pin sạc loại nhỏ
- SR, PR, LR (Loại có ký hiệu SR, PR, LR)
Ni-Cd (Pin Nickel Cadmium)
Ni-MH (Pin Nickel hydride)
Li-ion (Pin Lithium ion)
Ổ Pin dự phòng
- Cách vứt rác**
- Dùng băng keo dán đầu cực pin lại, mang đến thùng thu gom tại các cơ sở, nhờ nhân viên xác nhận loại pin để được thu hồi
 - Đưa đến các tiệm hội viên của hiệp hội thu hồi tái chế Pin JBRC
- Điều lưu ý**
- Những loại máy không tháo được pin ra thì bỏ vào thùng thu gom rác điện máy
- 一般社団法人 電池工業会 Tìm kiếm thông tin
- 一般社団法人 JBRC Tìm kiếm thông tin



Rác không đốt được

Ngày thu rác Rác không đốt được

Bãi gom rác Trạm thu rác (Isesaki·Azuma) / Địa điểm thu nhận rác tài nguyên tái chế của khu phố (Sakai)



Cách vứt rác

- 1 Các loại rác lớn không bỏ hết được vào bao thì đưa đến bãi thu hồi rác lớn
- 2 Để phòng chống việc bị gây thương tích cho nhân viên, các vật sắc nhọn như dao kéo thì dùng giấy gói lại, ghi chú các vật bên trong và cho vào loại rác không đốt được
- 3 Buộc chặt miệng bao rác được chỉ định



◆ Bình ga, bình xịt có ga, pin máy móc loại nhỏ, nếu không phân chia đúng đắn, nếu để trộn lẫn vào rác không đốt được, sẽ làm xe thu gom rác và cơ sở xử lý rác bị cháy nổ, xin hãy lưu ý

▶ Bình ga nấu bếp · bình xịt có ga (Pag 11)

▶ Pin sạc loại nhỏ

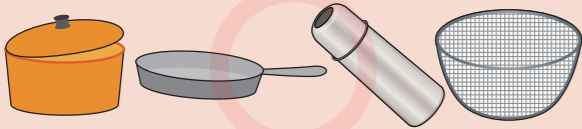
◆ Trường hợp không tháo pin ở các máy như, máy đánh răng, máy cạo râu, máy hút thuốc điện tử · máy thuốc lá hấp nhiệt, xin đưa đến thùng thu hồi tại các cửa tiệm



Vì an toàn của nhân viên trung tâm xử lý rác, hãy triệt để phân chia từng loại rác

Hàng kim loại

- Vật dụng nhà bếp (nồi · chảo · ấm nước) ● Bình nước sôi
- Hàng bằng Inox ● Hàng bằng nhôm



Hàng điện gia dụng (tháo cục pin ra)

- Nồi cơm điện ● Máy hấp ● Máy nướng
- Bình nấu nước sôi · bình nấu nước ● Bếp nấu điện tử
- Máy Radio Cassette ● Máy Game ● Máy hát DVD
- Máy in ● Các loại dây điện



*Máy điều hòa, tivi, tủ lạnh, máy giặt · máy sấy áo quần, 4 loại này Thành phố sẽ không thu hồi để xử lý

Cerámica y vidrio

- Ly trà ● Ly sành kiểu Nhật ● Chậu trồng hoa
- Bình cắm hoa ● Muỗng ● Nĩa
- Đệm trải trước phòng tắm ● Bình sữa em bé
- Chai nước hoa ● Tấm kiếng thủy tinh ● Kiếng
- Đèn Led · bóng đèn tròn v.v...



Các loại dao kéo

- Dao ● Kéo ● Dao cắt giấy ● Dao điều khắc
- Cây chui lỗ ● Cây chui lỗ (loại lớn) ● Các loại nôi niêu



Chai · lon

- Chai lon đã bị dính bẩn
- Chai bị bể
- Thùng đựng dầu
- Thùng sơn (thùng vuông cạnh, thùng tròn)
- Thùng 18 lít (loại thùng dầu ăn)



Hàng nhựa Plastic (loại cứng)

- Móc treo áo
- Móc treo phơi áo quần
- Thùng nhựa
- Xô, thùng
- Thùng rác
- Ghế
- Hộc, thùng trồng cây v.v...



Các loại khác

- Dù (ô) ● Áo mưa ● Dây thừng ● Ống ● Phao tắm
- Bạt trải ● Quà bóng tập luyện thăng bằng
- Bao đệm ngủ ● Bao sưởi ấm một lần ● Kimono
- Dây thắt lưng áo Kimono ● Áo quần kiểu Nhật
- Cuộn vải



Loại rác to lớn

Ngày thu rác Loại rác to lớn

Bãi gom rác Trạm thu rác (Isesaki) / Địa điểm thu nhận rác tài nguyên tái chế của khu phố (Azuma·Sakai)

Điều cần kiểm tra

- Tên khu phố
 - Họ Tên
- ▲Viết vào giấy ghi thông tin



Cách vứt rác

● Cứ mỗi thứ rác to lớn, thì viết và gắn vào 1 tờ giấy ghi Họ tên và tên khu phố mình ở

*Đán vào thật kỹ lưỡng đừng để giấy rớt ra



◆ Các loại pin được gắn trong máy, thì tháo ra và phân loại theo qui định

◆ Dùng cho hết nhiên liệu trong bình



Loại không bỏ rác được (Những loại bị nhầm lẫn nhiều nhất)

- Có 4 loại hàng điện gia dụng
- Máy điều hòa, tivi, tủ lạnh, máy giặt · máy sấy áo quần
- Đệm mút trải giường, bàn ghế Salon v.v... (trang 16)
- *Loại có lò xo, hoặc loại có gắn nam châm
- Bánh xe · mâm bánh xe (trang 17)
- Bình Aquí ● Bình chữa lửa
- Cây gỗ
- (Loại có cảnh lớn trên tiêu chuẩn qui định, thân cây, rễ cây)

Vật có thể đưa đến bãi rác được

Hàng sử dụng hàng ngày · Tủ bàn

- Tủ áo quần ● Thùng đựng áo quần ● Kệ chén bát
- Bàn ● Ghế ● Bàn ● Ghế ngồi dưới sàn
- Bàn dưới sàn ● Khung giường ● Tấm thảm
- Thảm trải sàn ● Kiếng soi (loại lớn) ● Tấm ủi áo quần



Các loại đệm

- Đệm (loại trải · loại đắp · loại bằng lông thú)
- đệm điện ● Đệm ngồi v.v...

*Đệm, khi bị mưa hoặc bị ẩm nước sẽ bị thối mốc, không thể tái sử dụng được, vì vậy ngày thu gom mà bị mưa hoặc có dự báo mưa bão, thì để qua tháng sau hoặc đưa đến cơ sở thu gom có mất phí (trang 16)


*Đệm ngồi (trên 2 tấm) thì dùng dây buộc lại

*Ngoài loại đệm có điện ra, các loại đệm thông thường thì đem đến nơi thu gom như là loại áo quần (trang 6)



Điện · Dầu lửa · Các loại máy dùng ga

- Quạt máy ● Máy rửa và sấy chén bát (loại để trên bàn)
- Bàn sưởi điện ● Thảm sưởi điện
- Máy sưởi (bàn điện · dầu · ga) ● Máy sưởi điện có quạt
- Bàn, kệ bếp ga v.v...



Các loại xe · đồ chơi trẻ em

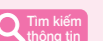
- Xe đạp ● Xe 1 bánh ● Xe 3 bánh ● Xe lăn
- Xe đẩy em bé ● Ghế em bé trong Ôtô
- Các dụng cụ hàng chơi của trẻ em

*Trước khi xử lý xe đạp, cần phải khai báo để xóa đăng ký chống phạm, vì vậy xe [đạp đã có đăng ký chống phạm] hãy đến nơi tiệm bán mà mình đã đăng ký để làm thủ tục



Hiệp hội chống phạm tỉnh Gunma (Ban bộ cảnh sát tỉnh Gunma)

☎027-221-2230 群馬県防犯協会



Nghệ thuật nhà vườn · sở thích · các loại dụng cụ thể thao

- Chiếc xuống ● Kéo cắt nhánh cây trên cao
- Đàn điện Organ ● Tấm ván ● Đàn Organ
- Bao đựng cây gôn · cây đánh gôn ● Dụng cụ trượt tuyết
- Tấm trượt tuyết (loại một tấm) ● Tấm ván trượt sóng
- Dụng cụ tập luyện thể thao ● Vali v.v...

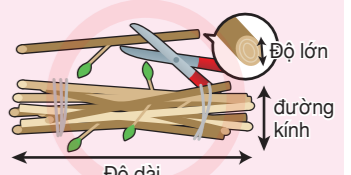


Nhánh cây đã cắt tưa

Kích cỡ qui định

- Chiều dài dưới 1 mét
- Nhánh / có độ lớn dưới 10cm
- Bó / đường kính dưới 30cm

*Dùng dây buộc lại phía 2 đầu





Rác đốt được

Ngày thu rác Rác đốt được

Bãi gom rác Trạm thu rác

Cách vứt rác

- Bỏ vào bao chỉ định, buộc miệng bao lại cẩn thận
- Nếu không bỏ hết được vào bao, thì bỏ vào loại rác lớn
- Khi đưa rác đến trạm thu rác, để đề phòng bị gió thổi bay hoặc động vật phát tán, hãy bỏ vào trong lưới trùm, đậy nắp thùng rác hoặc đóng kín cửa lồng rác lại



Điều lưu ý

- Để nhân viên thu gom rác tránh bị thương tích, các vật nhọn như tăm xiên thịt, xăm dũa nhọn mũi, hãy dùng giấy gói lại và bỏ vào bao được qui định
- Diêm hoặc pháo hoa trẻ em, tàn thuốc v.v... hãy nhúng nước cho ướt và đem bỏ rác



Rác sống

Thịt ● Cá ● Rau củ ● Trái cây ● Vỏ ốc v.v...

*Rác tươi sống, thì vắt cho khô nước rồi đem bỏ rác
*Dùng máy xử lý rác, tạo phương cách làm giảm thiểu lượng rác

Loại áo quần không tái sử dụng được

Hoặc là các vật bị bẩn ● Hoặc là các vật dụng bị bể, bị vỡ
Giấy cao ống ● Dép đi trong nhà ● Dép đi ngoài
Các vật được cắt bỏ ● Vải thừa ● Các vật bị ẩm ướt
Vật dụng dùng để nuôi thú vật

*Áo quần cũ là loại rác tái nguyên, là loại được thu hồi (trang 6)

Sản phẩm bằng nhựa Plastic

Hộp cơm ● Các loại muỗng, chén bát ● Ly
Hộp nhựa đựng thức ăn ● Văn phòng phẩm
Đồ chơi trẻ em ● Bàn chải đánh răng ● Kẹp phơi áo quần
Băng giấy nhựa in nhãn hiệu
Đĩa hát CD ● DVD ● MD (bao gồm cả hộp đựng)
Băng Video ● Băng cassette (Bao gồm cả hộp đựng) (trang 8)

Loại có nhãn hiệu phân biệt, bỏ vào loại rác Plastic (trang 7)
Loại có nhãn hiệu phân biệt, bỏ vào loại rác nhựa Pet (trang 10)

*Loại có dùng kim loại, càng có nhiều chất liệu cần được phân loại

- Trường hợp có nhiều bộ phận làm bằng nhựa Plastic ▶ Rác đốt được
- Trường hợp có nhiều bộ phận làm bằng kim loại ▶ Rác không đốt được

Giấy vệ sinh · Giấy được gia công đặc biệt

Giấy đã bị dính bẩn dầu mỡ · giấy có mùi hôi
Giấy được gia công phòng chống nước
Loại buru thiệp được gia công đặc biệt · ống bằng giấy
Giấy được gia công mặt giấy bạc ● Giấy vệ sinh
Giấy cảm ứng nhiệt độ ● Ảnh · Album
Giấy được gia công ốp nilon (trang 5)

*Loại giấy dùng tái chế được, hãy cho vào loại giấy cũ tái chế (trang 3)

Dầu

Dầu mỡ động vật
Dầu kết cứng

*Dùng chất đông cứng để kết cứng lại và đem bỏ rác
*Dầu thực vật ở dạng lỏng, thì cho vào loại dầu ăn đã sử dụng và đem bỏ rác (trang 10)

Vật dụng sinh lý

Tã giấy
Khẩu trang v.v...
Găng tay v.v...

*Phân ứ, nếu được cho vào bồn cầu và xả sạch
*Vật dụng đã dùng của người bị nhiễm bệnh truyền nhiễm, hoặc có nghi ngờ bị nhiễm, hãy bỏ vào trong 2 lớp bao

Các loại cây, cỏ

Nhánh cây có lá ● Cỏ · cỏ thơm ● Hoa tươi

*Nhánh cây, nếu độ lớn vượt quá qui định, sẽ không bỏ được vào loại rác đốt

Một điều cần biết

Trước khi bỏ vào bao qui định

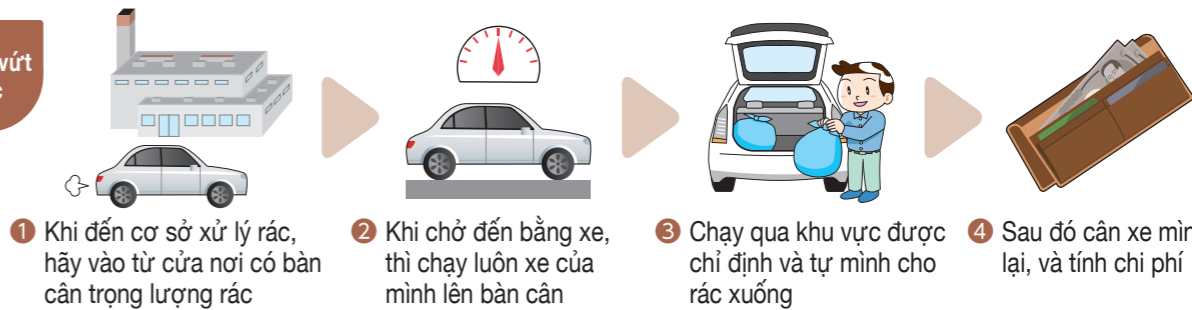
- Rũ hết đất cát
- Làm cho khô



Vật phải mang đến cơ sở xử lý rác (tốn phí)

Những đồ vật không thể vứt tại trạm thu rác thì, tự mình cũng có thể mang đến cơ sở xử lý rác, có loại mất phí xử lý. Hoặc là những vật bị quên hay là muốn xử lý nhanh, thì có thể đem đến cơ sở xử lý rác được

Cách vứt rác



Điều lưu ý

- Rác tự mang đến cơ sở xử lý rác, chỉ giới hạn cho phần rác phát sinh trong thành phố
- Bìa sách báo, thì phân chia theo đúng loại qui định, rồi hãy mang đến cơ sở thu rác
- Không cần dùng loại bao rác qui định, cũng có thể mang đến được
- Lưu ý. Khi dùng xe tải nhỏ mang rác đến, hãy dùng bạt trải dưới thùng xe, để đỡ cho rác không vương vãi xuống đường
- Cũng có trường hợp xin xác nhận danh tánh, hoặc buộc khai báo nội dung các loại rác
- Dù có nhãn mạc hay không có nhãn mạc biểu thị trên bìa sách báo, nhưng vì tùy chủng loại mà có thể làm hỏng bộ phận máy móc của cơ sở xử lý rác, vì vậy có thể bị từ chối
- Có loại chỉ thu gom với mức độ được giới hạn, vì vậy nếu có số lượng nhiều, hãy gọi điện thoại hỏi cơ sở xử lý rác trước khi mang đến
- Khi vào trong khu vực cơ sở xử lý rác, hãy tuân theo chỉ thị của nhân viên sở để đi chuyển cho được an toàn

Khi tự mình không thể mang đến được

Nhờ các công ty có tư cách vận chuyển rác đã được Thành phố công nhận (mất phí)

伊勢崎市一般廃棄物収集運搬業許可業者 [Tìm kiếm thông tin](#)

Ngày thu nhận

- Từ Thứ hai đến Thứ sáu
Ban sáng từ 8 giờ 30 đến 12 giờ
Ban chiều từ 1 giờ đến 4 giờ 30
- Ngày Thứ bảy
Ban sáng từ 8 giờ 30 đến 11 giờ 30

Ngày nghỉ

Chủ Nhật, Ngày lễ, Các ngày cuối năm và đầu năm

*Lịch làm việc các ngày cuối và đầu năm, sẽ được đăng trên mục phân loại rác trong trang nhà của Thành phố

Các loại rác phải mang đến khu xử lý rác (rác không đưa đến bãi rác được)

- Tấm thảm · Bàn ghế Salon (loại có lò xo hoặc có đinh nam châm) ● Tấm chiếu (tối đa 16 tấm)
- Nhánh cây đã cắt tưa (cành lớn trên 10cm) ● Ghế massage ● Két sắt (gồm cả loại chống cháy)
- Đất cát dùng trong hộc trồng hoa (bỏ vào bao qui định, tối đa là 3 bao) ● Tro từ lò sưởi (bỏ vào trong 2 lớp bao) v.v...



Lượng rác nhiều phát sinh trong nhất thời


Rác phát sinh vì dời nhà ở, rác tổng vệ sinh, rác chuyển đổi vì công việc, chỉnh đốn nhà cửa mà phải vứt bỏ nhiều rác, không bỏ hết được tại bãi rác, thì tự đưa đến cơ sở xử lý



Cần phải hỏi để xác nhận trước

Những loại rác trước khi đưa đến cần phải hỏi cơ sở xử lý để xác nhận trước

- Khung cửa
- Bàn in (bằng gỗ · bằng đá)
- Máy sưởi dầu ● Dây cáp
- Thạch cao, vôi ● Tấm gạch men





Các loại mà tại cơ sở xử lý rác không xử lý được (Các loại khó xử lý)

4 loại máy điện gia dụng • Máy tính

4 artículos electrodomésticos

- Máy điều hòa (Ổ máy trong bên phòng • ổ máy bên ngoài)
- Tivi (Tivi đèn • tivi tinh thể lỏng • Plasma)
- Tủ lạnh • tủ đông lạnh • thùng rửa van
- Máy giặt • máy sấy v.v...

computadora

- Máy tính desktop / Máy tính xách tay
- Màn hình CRT
- Màn hình tinh thể lỏng

Các loại rác từ công ty nghiệp vụ

- Linh kiện xe hơi
- Xăng • dầu lửa
- Gỗ xẻ • Cây gỗ • gỗ tròn
- Việc chuẩn bị cho việc rác phát sinh từ công trường xây dựng
- Linh kiện xe máy
- Sơn
- Thùng Phuy
- Bình ga
- Dầu (nhớt máy • dầu máy)



- Gỗ xẻ • Cây gỗ • gỗ tròn
- Xác nhận tại công ty có tư cách pháp nhân xử lý rác
- Linh kiện xe hơi
- Xăng • dầu lửa
- Thùng Phuy • Sơn
- Đến hỏi tiệm bán để được tư vấn
- Xin hỏi tại cây xăng để được tư vấn
- Đến hỏi tiệm bán để được tư vấn

Xe 2 bánh

- Xe máy loại nhỏ
- Xe 2 bánh loại nhẹ
- Xe 2 bánh loại nhỏ



Chất hóa học, dược phẩm v.v...

- Chất độc
- Chất cấm v.v...



Đến hỏi tiệm bán để được tư vấn

Hàng phế thải y tế

- Kim tiêm
- Ống tiêm



Xin tư vấn tại tiệm thuốc tây, hoặc tại cơ quan y tế

Hàng phế thải nông nghiệp

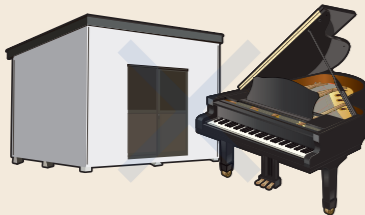
- Vật dụng phế thải nông nghiệp
- Nông dược
- Nông cơ
- Tôn lợp sóng
- Nylon nhà lồng (tấm nhựa nylon • ống nylon) v.v...



Đến hỏi tiệm bán để được tư vấn

Vật khó chuyên chở

- Đàn Piano
- Thùng, tủ để đồ dùng
- Giường xếp điện



Đến hỏi tiệm bán để được tư vấn

Các loại khác

- Pin nút áo
- Đất • bùn • cát v.v...



Đất • bùn • cát v.v... Xin tư vấn tại công ty xây dựng • công ty cây vườn *Đất cát trong bồn trồng cây có thể mang đến cơ sở xử lý rác (trang 16)

Các loại thu gom có thu phí mỗi năm 1 lần (dự định)

- Bánh xe • mâm bánh
- Bình Aquui
- Bình chữa lửa
- Cục tấp lò (loại trừ gạch nung)
- Cục đá nắp lu



*Chi tiết được đăng trên mục phân loại rác trong trang nhà của Thành phố

Rác thải công nghiệp (rác từ công ty)

Rác thải công nghiệp là loại rác thải phát xuất từ doanh nghiệp, là loại rác thải được qui định chiếu theo pháp lệnh

Chiếu theo luật định liên quan cho việc xử lý và thu dọn rác thải, thì công ty đã cho phát sinh rác thải công nghiệp đó phải chịu trách nhiệm xử lý theo như điều luật đã qui định

Phương pháp xử lý

Nhờ các công ty có tư cách pháp nhân xử lý rác công nghiệp (mất phí)

群馬県産業廃棄物情報

Tìm kiếm thông tin

Có 20 loại rác được phân loại cho rác sản xuất công nghiệp

Cho tất cả các hoạt động kinh doanh

- Xác tro
- Bùn bả
- Dầu đã sử dụng
- Chất phế thải axit
- Kiểm phế thải
- Các loại rác thải Plastic
- Nhựa thải
- Kim loại phế thải
- Kính thủy tinh vỡ, tấp lò vỡ, mảnh vỡ sành sứ
- Phương pháp tái chế sắt thép phế liệu
- Xà bả
- Tro, bụi

Việc liên quan đến hoạt động kinh doanh

- Giấy vụn
- Cây, gỗ vụn, mặt cưa
- Vải phế thải
- Cặn bã thịt cá, rau quả (rác tươi sống)
- Mỡ động vật kết cứng thừa thải
- Phân động vật
- Xác chết động vật

Các loại rác tài nguyên sau khi được phân loại sẽ được đưa đến đâu



Cách vứt rác tài nguyên và rác thông thường

Sạch bảo vệ

Áo quần

Đồ dùng bằng nhựa cứng

Các loại chai • Các loại lon • Chai nhựa Pet • Dầu ăn đã qua sử dụng

Vật nguy hiểm • Vật chất độc hại

Rác không đốt được • Rác to lớn

Rác đốt được • Vật phải mang đến cơ sở xử lý rác

Các loại không xử lý được



	Phẩm loại	Nhận xét	Phân loại	trang
1	Áo quần 	Rác bẩn → Đốt được Ngày mưa không thu rác, xin bỏ rác vào tháng sau		6p
2	Giỏ xách • cặp táp (bằng vải • bằng da • bằng da nhựa) 	Không thu nhận Vali, cặp học sinh Vật bẩn → đốt được		6p
3	Màn, rèm (gồm cả màn lưới) 	Dùng dây buộc lại / Đồ vật bẩn → Không đốt được		6p
4	Giày (không bao gồm ủng) 	Chùi sạch hết đất cát ra / một bên bị bẩn → đốt được		6p
5	Giầy cao ống 			15p
6	Bình xịt có ga 	Laấy hết bên trong / Nắp → Nhựa		11p
7	Bình ga bếp nấu 	Laấy hết bên trong / Nắp → Nhựa		11p
8	Chai nhựa Pet 	Súc sạch bên trong bằng nước / Tháo nhãn mác và mở lấy nắp ra		10p
9	Nắp chai nhựa cứng 			7p
10	Mạc dán trên chai nhựa 			7p
11	Cục xốp 	Lấy sạch bên trong		7p
12	Thùng giữ khí lạnh (bằng xốp) 			7p
13	Đệm (đệm lót • đệm đập • chăn mền điện.v.v...) 	Xếp và dùng dây buộc lại / Nếu trời mưa vào ngày đó, hoặc nếu trời được dự báo sẽ mưa, xin vui lòng đập tắt nó vào tháng sau.		14p
14	Chăn, mền 	Dùng dây buộc lại / Đồ vật bẩn → Không đốt được		6p

	Phẩm loại	Nhận xét	Phân loại	trang
15	Đệm ngồi 	Dùng dây buộc 2 tấm lại một		14p
16	Bao sưởi ấm (loại dùng một lần • loại bằng dầu) 	Bao bì → nhựa		13p
17	Pin (pin Alkali • pin Mangan) 			12p
18	Ống tuýp đèn Neon 			12p
19	Các phụ kiện đèn Neon			13p
20	Bóng đèn (loại bóng tuýp Neon) 			12p
21	Bóng đèn (loại bóng phát nhiệt màu trắng) 	Lấy giấy gói lại và ghi [Bóng đèn]		13p
22	CD (máy đĩa loại nhỏ) • Hộp đĩa 			15p
23	Thùng giấy 	Dùng dây buộc lại		3p
24	Tạp chí (Tạp quảng cáo sản phẩm • tuần san • sách tài liệu • sách tham khảo • cuốn tập) 	Dùng dây buộc lại		3p
25	Kẹp phơi áo quần (bằng nhựa) 			15p
26	Móc áo quần 			13p
27	Móc phơi áo quần 			13p
28	Kính thủy tinh (kính • ly chai) 	Lấy giấy gói lại và ghi [Kính thủy tinh]		13p
29	Ly (bằng chai • bằng kim loại • bằng sành) 	Đồ bị vỡ lấy giấy bọc lại và ghi [Vật bị bể]		13p



	Phẩm loại	Nhận xét	Phân loại	trang
30	Dĩa (bằng chai • bằng kim loại • bằng sành)	Đồ bị vỡ lấy giấy bọc lại và ghi 「Vật bị bể」		13p
31	Dù (ô)			13p
32	Flower pot, chậu trồng hoa	Chùi sạch hết đất cát ra		13p
33	Chảo			13p
34	Ghế			13-14p
35	Thùng đựng áo quần			14p
36	Xe đạp			14p
37	Thảm trải sàn	Dùng dây buộc lại		14p
38	Thùng dầu lửa (bằng nhựa cứng)	Lấy sạch phía trong		13p
39	Gối (gối ôm • gồm cả bao gối)			13-14p
40	Đồ chơi (các loại bằng gỗ • bằng nhựa • bằng vải)	Tháo Pin ra		15p
41	Đồ chơi (bằng kim loại)	Tháo Pin ra		13p
42	Máy bật lửa dùng và bỏ	Lấy sạch phía trong		11p
43	Máy hấp			13-14p
44	Quạt máy			13-14p

	Phẩm loại	Nhận xét	Phân loại	trang
45	Máy hút bụi	tháo cục pin ra		13-14p
46	Nồi cơm			13p
47	Máy in (dùng cho máy tính)	Tháo ống mực ra		13p
48	Máy sấy tóc			13p
49	Loại bếp IH (Bếp nấu điện từ)	Máy tính cộng trừ (không nhận loại có gắn phụ kiện)		13-14p
50	Máy tính	Loại hàng dùng cho tái chế		17p
51	Tivi (loại bóng sáng • loại dung dịch lỏng • loại Plasma)	Đối tượng cho 4 loại hàng điện gia dụng		17p
52	Tủ lạnh	Đối tượng cho 4 loại hàng điện gia dụng		17p
53	Máy giặt	Đối tượng cho 4 loại hàng điện gia dụng		17p
54	Máy điều hòa	Đối tượng cho 4 loại hàng điện gia dụng		17p
55	Tấm thảm • Bàn ghế Salon (loại có lò xo • loại có nam châm)			15p
56	Tấm thảm • Bàn ghế Salon (loại không có lò xo • loại không có nam châm)			14p
57	Điện thoại thông minh	Đem đến tiệm đã mua		16p
58	Máy điện thoại (loại cầm tay)	Đem đến tiệm đã mua		16p
59	Bánh xe (xe Ôtô • xe máy)	Đến hỏi tiệm bán để được tư vấn		16p