

2023

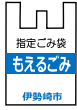


Calendario de la basura doméstica




Area de Isesaki (Moro)

1 Basura incinerable

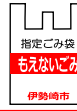


Basura de plástico



3 Basuras de volumen

2 Basura NO incinerable



2 Botellas



2 Latas



4 Papeles usados

- Periódicos(propagandas) • Cajas de carton • Revistas
- Cajitas de carton • Papeles de revista • Prendas de vestir

4 Botellas de plástico

4 Materiales dañinos

- Fluorescentes • Pilas
- De mercurio (• Termómetro corporal y de ambiente • medidor de presión)

4 Objetos peligrosos

- Gas portable
- Latas de aerosol
- Encendedores

4 Aceite de cocina

Nombre de la Vecindad

- Imaizumi 1 chome (Kasukawa cho)
- Kitasengi cho
- Minamisengi cho
- Moromachi 1 chome
- Moromachi 2 chome
- Mimoro cho
- Hirose cho
- Morominami cho
- Shin-ei cho



2023.4						
domingo	lunes	martes	miércoles	jueves	viernes	sábado
						1
2	3	1	4	5	6	7
8	9	10	11	12	13	14
15	16	17	18	19	20	21
22	23/30	24	25	26	27	28
29	2	3	1	4	5	6

2023.5						
domingo	lunes	martes	miércoles	jueves	viernes	sábado
	1	2	3	4	5	6
7	8	1	9	10	11	12
13	14	15	16	17	18	19
20	21	22	23	24	25	26
27	28	29	30	31		
	1	2	3	4	5	6

2023.6						
domingo	lunes	martes	miércoles	jueves	viernes	sábado
				1	2	3
4	5	6	7	8	9	10
11	12	13	14	15	16	17
18	19	20	21	22	23	24
25	26	27	28	29	30	
	1	2	3	4	5	6

2023.7						
domingo	lunes	martes	miércoles	jueves	viernes	sábado
						1
2	3	4	5	6	7	8
9	10	11	12	13	14	15
16	17	18	19	20	21	22
23/30	24/31	25	26	27	28	29
1	2	3	4	5	6	7

2023.8						
domingo	lunes	martes	miércoles	jueves	viernes	sábado
		1	2	3	4	5
6	7	8	9	10	11	12
13	14	15	16	17	18	19
20	21	22	23	24	25	26
27	28	29	30	31		
	1	2	3	4	5	6

2023.9						
domingo	lunes	martes	miércoles	jueves	viernes	sábado
					1	2
3	4	5	6	7	8	9
10	11	12	13	14	15	16
17	18	19	20	21	22	23
24	25	26	27	28	29	30
	1	2	3	4	5	6

2023.10						
domingo	lunes	martes	miércoles	jueves	viernes	sábado
1	2	3	4	5	6	7
8	9	10	11	12	13	14
15	16	17	18	19	20	21
22	23	24	25	26	27	28
29	30	31				
	1	2	3	4	5	6

2023.11						
domingo	lunes	martes	miércoles	jueves	viernes	sábado
			1	2	3	4
5	6	7	8	9	10	11
12	13	14	15	16	17	18
19	20	21	22	23	24	25
26	27	28	29	30		
	1	2	3	4	5	6

2023.12						
domingo	lunes	martes	miércoles	jueves	viernes	sábado
					1	2
3	4	5	6	7	8	9
10	11	12	13	14	15	16
17	18	19	20	21	22	23
24/31	25	26	27	28	29	30
	1	2	3	4	5	6

2024.1						
domingo	lunes	martes	miércoles	jueves	viernes	sábado
	1	2	3	4	5	6
7	8	9	10	11	12	13
14	15	16	17	18	19	20
21	22	23	24	25	26	27
28	29	30	31			
	1	2	3	4	5	6

2024.2						
domingo	lunes	martes	miércoles	jueves	viernes	sábado
				1	2	3
4	5	6	7	8	9	10
11	12	13	14	15	16	17
18	19	20	21	22	23	24
25	26	27	28	29		
	1	2	3	4	5	6

2024.3						
domingo	lunes	martes	miércoles	jueves	viernes	sábado
					1	2
3	4	5	6	7	8	9
10	11	12	13	14	15	16
17	18	19	20	21	22	23
24/31	25	26	27	28	29	30
	1	2	3	4	5	6



Establecido

Las 5 reglas para dejar la basura

- 1 ¡Como separar la basura!
- 2 ¡En las bolsas de basura de la ciudad!
- 3 ¡El día que recogen la basura!
- 4 ¡Hasta las 8:30 am!
- 5 ¡Lugares designados para dejar la basura!

Artículos cómodos para separar



Versión de Isesaki, Azuma y Sakai

Reciclae y como separar la basura



Aplicación para seleccionar la basura "San a~nu (3R)"

Zona	Formas de separar	Como sacar la basura	
Lo que puede dejar en las zonas donde recolectan la basura	Envolturas de envases plásticos <ul style="list-style-type: none"> ● Envases ● Cajitas ● Vasos ● Tapas, etiquetas ● Bolsas o filmes ● Botellas, artículos de bombeo ● Tecnopor entre otros 	Retirar la suciedad <ul style="list-style-type: none"> ● Al no poder retirar la suciedad no podrá desecharlo como desperdicio reciclable y tendrá que dejarlo con la basura incinerable ● Tratar en lo posible de retirar etiquetas y precios ● No doble bolsa (juntar la basura en una bolsa cualquiera para luego ponerla en la bolsa de basura designada para botar) 	
	Botella <ul style="list-style-type: none"> ● Botella de vidrio de bebidas ● Botellas de vidrio de comida ● Frasco de vidrio para medicamentos ● Frasco de vidrio para cosméticos 	Retirar la suciedad <ul style="list-style-type: none"> ● Desechará junto con la tapa si no puede retirarla ● Desechará junto con la etiqueta si no puede retirarla ● Las tapas de plástico los pondrá con la basura de plástico ● Las tapas de metal van en la bolsa de basura no incinerable ● Tratará de devolver las botellas de cerveza a las mismas tiendas de venta 	
	Latas <ul style="list-style-type: none"> ● Latas de comestibles ● Conservas. ● Latas de dulces. ● Latas de té. ● Latas de leche 	Retirar la suciedad <ul style="list-style-type: none"> ● Deseche los cilindros y latas de aerosol como artículos de peligro. ● Las latas de mayor tamaño (como de leche, etc) las aplastará antes de desecharlas. ● Por favor colaborar con el reciclaje de latas de su vecindad. ● Latas de aceite sucios, de aceite de maquinarias, latas grandes de aceite de cocina, de vehículos, etc los sacará con la basura no incinerable. 	
	no incinerable <ul style="list-style-type: none"> ● Artículos de metal. ● Electrodomésticos. ● Artículos para cortar. ● Botellas y latas sucias ● Cerámicas ● Bombillas ● Plásticos (duros) ● Paraguas ● Impermeable ● Soga ● Manguera ● Calentador corporal desechable (bolsitas) ● Kimono entre otros 	Retirar la suciedad <ul style="list-style-type: none"> ● Deseche los cilindros y latas de aerosol como artículos de peligro. ● Cuchillos o artículos con filo, los envolverá en papel y sobre la superficie colocará el nombre del artículo. ● De no caber en las bolsas de basura designadas lo dejará junto con la basura de volumen. 	
	Basura incinerable <ul style="list-style-type: none"> ● Alimentos crudos ● Prendas que no puede reciclar ● Artículos plásticos ● Papel con manchas y olores de alimentos y aceite. ● Papel sanitario, papel proceso especial ● Plantas ● Aceite de cocina de origen animal (endurecer con coagulante) ● Bandeja de arena de mascotas entre otros 	Retirar la suciedad <ul style="list-style-type: none"> ● Retirar completamente el líquido de los alimentos crudos ● Envuelva los objetos afilados en papel antes de sacarlos. ● Los materiales que puedan encenderse con facilidad, los sumergirá en agua antes de ser desechados. ● Plantas y árboles, retirará completamente la tierra y secará 	
	Basura voluminosa <ul style="list-style-type: none"> ● Artículos de consumo diario y muebles ● Futones ● Aparatos de electricidad· petróleo· gas ● Lo que no cabe en la bolsa de basura designada ● Estuche de vestuario ● Alacena ● Escritorio ● Silla ● Kotatsu eléctrico ● Bicicleta ● Coche de bebé ● Artículos de golf ● Maleta ● Árbol podado entre otros 	Retirar la suciedad <ul style="list-style-type: none"> ● Pegue una nota con su apellido y nombre de la zona a la que pertenece. ● "Los árboles podados deben medir menos 1 metro de largo, ser menor a 10 cm de espesor, atados a un diámetro de menos de 30 cm con dos cuerdas que sujeten cada extremo." ● Retirar las partes incorporadas a la batería. ● Sin residuo de combustible 	
Lo que puede dejar donde recolectan la basura para reciclar	Ropa vieja <ul style="list-style-type: none"> ● Periódicos y folletos ● Revistas ● Cajas de cartón ● Envases de cartón ● Prendas de vestir ● Polo ● Trajes de una sola pieza ● Terno ● Toallas ● Frazadas ● Sábanas ● Cortinas ● Gorras ● Peluches ● Maletas entre otros 	Retirar la suciedad <ul style="list-style-type: none"> ● Ropa vieja ● Periódicos y folletos los sujetará con cuerda o los podrá en bolsa de papel. ● Las revistas las sujetará con cuerda ● Dejará cartón y atará con cuerda. ● Para envases de cartón 1 lavar el interior 2 abrir 3 secar 4 atar con una cuerda ● Reunirá los papeles diversos, colocará en una bolsa de papel y para que no puedan caerse cerrará con gutapercha. ● Prendas de vestir ● 1 Lavar y secar bien 2 Doblar y colocar en la bolsa designada para latas ● 3 Sujetará firmemente la boca de la bolsa. ● Si llueve el día que recogen la basura o se pronostica lloverá, esperarán a sacar la basura hasta el mes siguiente o lo dejará en los contenedores de desecho reciclable. 	
	botellas plásticas <ul style="list-style-type: none"> ● De comidas ● De bebidas alcohólicas ● De condimentos entre otros 	Retirar la suciedad <ol style="list-style-type: none"> 1 Etiqueta y tapa 2 Enjuagar por dentro 3 Aplastar <ul style="list-style-type: none"> ● Ponerlo en la bolsa net instalada donde recogen la basura reciclable de la zona. ● No hay bolsas de basuras especiales para botellas plásticas. ● Las etiquetas y tapas las botará con la basura plástica. ● Artículos que tengan la etiqueta que indica que es de plástico las botará con la basura plástica. 	
	Aceite de comida usado <ul style="list-style-type: none"> ● Aceite de cocina ● Aceite de colza ● Aceite de ajonjolí entre otros 	Retirar la suciedad <ol style="list-style-type: none"> 1 Retire los sólidos del aceite 2 Coloque en un recipiente de botella plástica 3 Cerrar bien la tapa <ul style="list-style-type: none"> ● Colocar en el contenedor instalado donde recogen la basura para reciclar de la zona. ● También puede desechar productos con fecha de vencimiento expirado así como los que no haya abierto. ● El aceite vegetal sólido lo botará con la basura incinerable. ● Con coagulante endurecerá el aceite de cocina de procedencia animal y lo desechará con la basura incinerable. ● Consultar a las tiendas de ventas para desechar el aceite mineral (aceite de motor, queroseno, etc.). 	
	Material peligroso <ul style="list-style-type: none"> ● Cilindro de gas ● Latas de aerosol ● Encendedor desechable. ● Encendedor a gas /aceite. 	Retirar la suciedad <ul style="list-style-type: none"> ● Coloque cada artículo en un contenedor instalado en un sitio de recolección de recursos en el bloque de la ciudad. ● No botarlo con la basura no incinerable. ● Perforará los cilindros de gas o las latas de aerosol antes de botarlos. ● Si el contenido no se puede agotar y no se puede vaciar, consulte con un centro de limpieza. 	
	Material de peligro <ul style="list-style-type: none"> ● Fluorescente ● De mercurio (Termómetro corporal y de ambiente, medidor de presión) ● Pilas ● Litio primario (con símbolos de litio, CR, BR, ER) ● Pilas en forma de monedas (CR, BR) 	Retirar la suciedad <ul style="list-style-type: none"> ● "En el contenedor para desechos reciclables de la zona solo podrá dejar artículo sin elementos que lo acompañen." ● No botarlo con la basura no incinerable. ● Separar adecuadamente, llevando de regreso a casa las cajas y bolsas. ● Pilas en forma de boton (SR, PL, LR) ► Haga uso del apoyo de la asociación Compañías de pilas. ● Cargador de pilas pequeñas. ► Dejarlas en las cajas especiales de recolección instaladas en algunos establecimiento municipales. 	
	Artículos que la ciudad no puede aceptar (artículos difíciles de procesar)	Aire acondicionado (incluyendo la unidad exterior) Refrigerador y congeladora Pantalla de computador Televisor Lavadora y secadora Teléfono celular, teléfono inteligente Bloques de concreto Neumáticos, aros de neumáticos Extinguidor LPガス Bicicleta Productos químicos	Retirar la suciedad <ul style="list-style-type: none"> ● Cantidad de basura generada en una vez (por mudanza, limpieza general) ● Colchón, sofá (con resorte y/o imán) ● Tatami (16 tablas) ● Asiento para hacer masaje entre otros
		<ul style="list-style-type: none"> ● Residuos de la construcción ● Residuos de material agrícola ● Material difícil de transportar ● Desechos de implementos médicos ● Artículos para autos ● Residuos agrícolas ● Plaguicidas ● Herramientas agrícolas ● Lámina corrugada ● Vinilo agrícola (mantas y tubo) entre otros ● Piano ● Repisa ● Cama ortopédica eléctrica entre otros ● Agujas de las inyecciones ● Envase de las inyecciones entre otros ● Aceite (de maquinaria) ● Gasolina, keroseno ● Barril de lata ● Desechos de material de construcción entre otros ● Otros ● Pilas en forma de boton ● Tierra, lodo, grava entre otros 	Retirar la suciedad <ul style="list-style-type: none"> ● Llamar antes de acercarse ● Faja ● Usu (hecho de madera y piedra) ● Piedra de cal ● Calentador de aceite ● Teja ● Cuerda de alambre entre otros
	Informes	Centro de reciclaje 21 División de Reciclaje de Recursos ☎ 0270-32-3166 ☎ 0270-27-2732 (Dirección : Shibasaki 954)	Si es mezclado "Basura", si puede separarse "Reciclable"! 伊勢崎市ごみの分け方出し方 🔍 Buscar

※Por favor no confundir de teléfono

