

振込先を店舗口座とする場合の記入方法

【交付申請書兼実績報告書】

1. 申請事業者

法人)所在地 個人)住所地	〒 372 - △△△△ 伊勢崎市〇〇町×××番地	
法人	法人名称 代表者職名・氏名	伊勢崎レストランツ 宮子店 職名: 店長 氏名: 山田 一郎
個人	氏名	
連絡先	0270-××-△△△△	

店舗（事業所）所在地を記入してください

店舗（事業所）名をご記入ください

店舗（事業所）代表者名をご記入ください

日中連絡が取れる番号を書いてください


加盟店店舗コード	15××	登録時に通知された番号です
店舗（事業所）名	伊勢崎レストランツ 宮子店	
所在地	伊勢崎市〇〇町×××番地	

「1.申請事業者」の欄と一致させてください

【交付請求書】

1 申請事業者（※法人の場合で、本
い。）

店舗（事業所）所在地をご記入ください

法人)所在地 個人)住所地	伊勢崎市〇〇町×××番地	
法人)名 称 法人)代表者職氏名	伊勢崎レストランツ 宮子店 店長 山田 一郎	 法人は代表者印
個人)氏 名	店舗（事業所）名、店舗代表者職氏名をご記入 ください	






※朱肉印を御使

※法人の場合で、本社ではなく店舗名義の口座を指定する場合は、別添資料の印鑑を御使

下記、表の印鑑をご使用ください。

振込先を店舗とする場合の使用できる印鑑は以下のとおりです。

(法人の場合で、申請者を店舗の代表者とし、振込先を店舗名義の口座にする場合は、以下のいずれかで押印ください。)

	<p>店舗代表者の役職印（支店長の印、店長の印など）。 スタンプ印（シャチハタ）は不可。 (左の例は店長印。「伊勢崎レストランツホールディングス株式会社 店長之印」)。</p>
	<p>+  店舗の印 + 店長の認印。 スタンプ印（シャチハタ）は不可。どちらか一方のみは不可です。 <u>捨印についても両方の印を並べて押印してください。</u></p>
	<p>+  社印（角印） + 店長の認印。 スタンプ印（シャチハタ）は不可。どちらか一方のみは不可です。 <u>捨印についても両方の印を並べて押印してください。</u></p>