地下埋設物調査結果

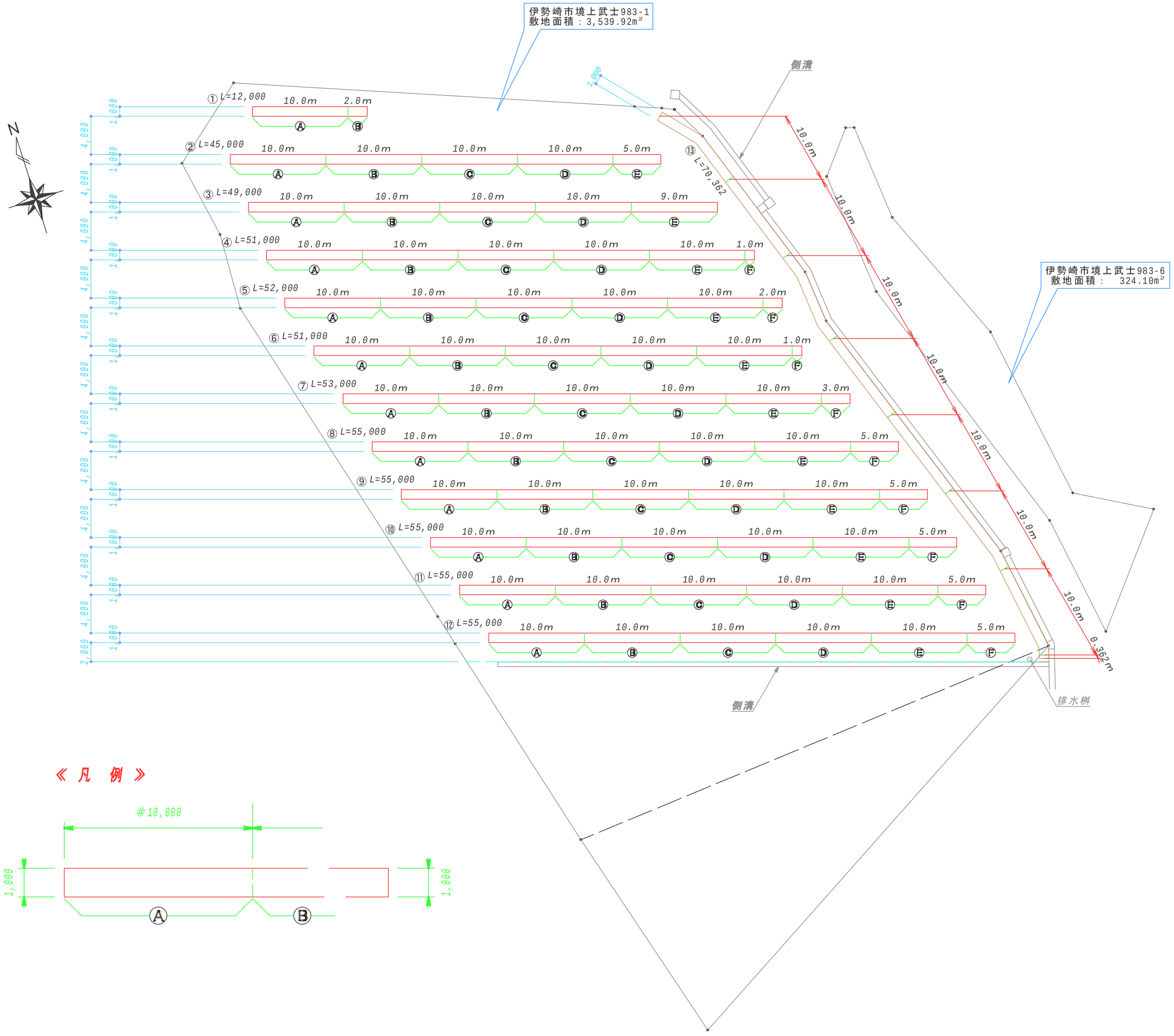

《 凡 例 》

機械掘削土量計算						
番号	L	W	H			
①	12.000	* 1.0	* 1.5	=	18.0	
②	45.000	* 1.0	* 1.5	=	67.5	
③	49.000	* 1.0	* 1.5	=	73.5	
④	51.000	* 1.0	* 1.5	=	76.5	
⑤	52.000	* 1.0	* 1.5	=	78.0	
⑥	51.000	* 1.0	* 1.5	=	76.5	
⑦	53.000	* 1.0	* 1.5	=	79.5	
⑧	55.000	* 1.0	* 1.5	=	82.5	
⑨	55.000	* 1.0	* 1.5	=	82.5	
⑩	55.000	* 1.0	* 1.5	=	82.5	
⑪	55.000	* 1.0	* 1.5	=	82.5	
⑫	55.000	* 1.0	* 1.5	=	82.5	
⑬	70.362	* 1.0	* 0.5	=	35.2	
合 計					917.2 m³	

人力掘削土量計算						
番号	L	W	H			
⑬	70.362	* 1.0	* 0.5	=	35.2	
合 計					35.2 m³	

土工断面図

⑬

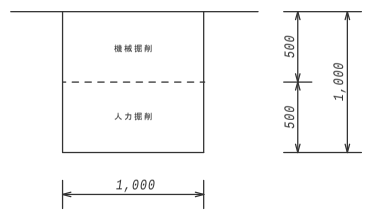

※給水管が埋設されている恐れがあるためH=50cm以深は
人力掘削とする

土工断面図

⑬

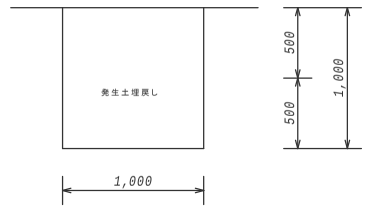

委託名称	訂 正	年 月 日	縮 尺	設計年月日	設 計	製 図	承 認		図面番号
市営境上武士住宅跡地地下埋設物調査委託		年 月 日				[redacted]		[redacted]	
図面名称 敷地図、掘削調査位置図		年 月 日	1/300						

調査地点	種類	計算式			出土量(m3)
①B-1	コン	0.37	0.36	0.11	0.01
②A-2	アス	0.53	0.33	0.15	0.03
②A-2	アス	0.40	0.40	0.20	0.03
②A-3	アス	0.35	0.36	0.15	0.02
②A-3	アス	0.55	0.40	0.15	0.03
②A-3	アス	0.43	0.45	0.13	0.03
②A-3	アス	0.43	0.53	0.13	0.03
②A-3	アス	0.56	0.45	0.15	0.04
②A-3	アス	0.70	0.43	0.18	0.05
②B-3	アス	0.45	0.35	0.14	0.02
②B-3	アス	0.95	0.62	0.36	0.21
②D-3	コン	0.70	0.60	0.25	0.11
③A-2	アス	0.90	0.55	0.17	0.08
③A-2	コン	0.50	0.70	0.26	0.09
③A-3	アス	0.50	0.62	0.19	0.06
③C-3	コン	0.45	0.45	0.22	0.04
④A-2	コン	0.45	0.35	0.19	0.03
④D-2	コン	0.42	0.34	0.11	0.02
④E-1	コン	0.48	0.45	0.23	0.05
⑤A-2	コン	0.40	0.45	0.19	0.03
⑤F-1	コン	0.44	0.31	0.30	0.04
⑦A-2	コン	0.50	0.50	0.19	0.05
⑦D-2	コン	0.50	0.50	0.21	0.05
⑦D-2	アス	0.43	0.58	0.14	0.03
⑧B-3	コン	0.58	0.70	0.30	0.12
⑧C-1	コン	0.32	0.40	0.16	0.02
⑧D-1	アス	0.45	0.47	0.20	0.04
⑨A-1	コン	0.50	0.61	0.30	0.09
⑨A-3	コン	0.40	0.40	0.25	0.04
⑨B-2	コン	0.50	0.49	0.27	0.07
⑨B-3	コン	0.66	0.76	0.24	0.12
⑨B-2	アス	0.40	0.56	0.20	0.04

⑨F-1	コン	1.30	0.34	0.26	0.11
⑩D-1	コン	0.65	0.64	0.29	0.12
⑪A-3	コン	0.50	0.50	0.22	0.06
⑪B-1	コン	0.55	0.40	0.16	0.04
⑪D-1	コン	0.30	0.41	0.20	0.02
⑫A-2	コン	0.55	0.45	0.16	0.04
⑫D-3	コン	0.50	0.59	0.12	0.04
⑫E-2	コン	0.75	0.65	0.18	0.09
⑫F-3	コン	0.50	0.55	0.12	0.03
⑬B-1	コン	0.65	0.50	0.19	0.06
⑬C-1	コン	0.55	0.45	0.13	0.03
⑬D-1	アス	0.42	0.33	0.20	0.03
⑬E-2	コン	0.69	0.27	0.15	0.03
合計					2.42

埋　設　量

調査地点	埋設物種類	出土量(m3)
①B-1	コンクリート殻	0.01
②A-2	アスファルト殻	0.03
②A-2	アスファルト殻	0.03
②A-3	アスファルト殻	0.02
②A-3	アスファルト殻	0.03
②A-3	アスファルト殻	0.03
②A-3	アスファルト殻	0.03
②A-3	アスファルト殻	0.04
②A-3	アスファルト殻	0.05
②B-3	アスファルト殻	0.02
②B-3	アスファルト殻	0.21
②D-3	コンクリート殻	0.11
③A-2	アスファルト殻	0.08
③A-2	コンクリート殻	0.09
③A-3	アスファルト殻	0.06
③C-3	コンクリート殻	0.04
④A-2	コンクリート殻	0.03
④D-2	コンクリート殻	0.02
④E-1	コンクリート殻	0.05
⑤A-2	コンクリート殻	0.03
⑤F-1	コンクリート殻	0.04
⑦A-2	コンクリート殻	0.05
⑦D-2	コンクリート殻	0.05
⑦D-2	アスファルト殻	0.03
⑧B-3	コンクリート殻	0.12
⑧C-1	コンクリート殻	0.02
⑧D-1	アスファルト殻	0.04
⑨A-1	コンクリート殻	0.09
⑨A-3	コンクリート殻	0.04
⑨B-2	コンクリート殻	0.07
⑨B-3	コンクリート殻	0.12
⑨B-2	アスファルト殻	0.04
⑨F-1	コンクリート殻	0.11
⑩D-1	コンクリート殻	0.12
⑪A-3	コンクリート殻	0.06
⑪B-1	コンクリート殻	0.04
⑪D-1	コンクリート殻	0.02
⑫A-2	コンクリート殻	0.04
⑫D-3	コンクリート殻	0.04
⑫E-2	コンクリート殻	0.09
⑫F-3	コンクリート殻	0.03
⑬B-1	コンクリート殻	0.06
⑬C-1	コンクリート殻	0.03
⑬D-1	アスファルト殻	0.03
⑬E-2	コンクリート殻	0.03
種類別合計	コンクリート殻	1.65
	アスファルト殻	0.77
埋設物合計		2.42

①

深さ	A	B	C	D	E	F
1		●コン殻2m				
2						
3						

②

深さ	A	B	C	D	E	F
1						
2	●アス殻1m ●アス殻9m			廃プラ　3m		
3	●アス殻1m ●アス殻2m ●アス殻4m ●アス殻5m ●アス殻7m ●アス殻9m	●アス殻1m ●アス殻4m		●コン殻5m		

③

深さ	A	B	C	D	E	F
1						
2	●アス殻1m ●コン殻5m				廃プラ　9m	
3	●アス殻1m	廃プラ6m	●コン殻1m		廃プラ　9m 廃プラ（便槽）	

④

深さ	A	B	C	D	E	F
1					●コン殻8m	
2	●コン殻5m			●コン殻4m		
3						

⑤

深さ	A	B	C	D	E	F
1						●コン殻1m
2	●コン殻6m					
3						

⑥

深さ	A	B	C	D	E	F
1						
2						
3						

⑦

深さ	A	B	C	D	E	F
1						
2	●コン殻1m			●アス殻5m ●コン殻9m		
3						

⑧

深さ	A	B	C	D	E	F
1			●コン殻1m	●アス殻2m		
2						
3		●コン殻9m				

⑨

深さ	A	B	C	D	E	F
1	●コン殻2m					●コン殻4m
2		●アス殻8m ●コン殻3m				廃プラ　5m
3	●コン殻8m	●コン殻8m				

⑩

深さ	A	B	C	D	E	F
1				●コン殻8m		
2						
3						

⑪

深さ	A	B	C	D	E	F
1		●コン殻5m		●コン殻4m		
2						
3	●コン殻9m					

⑫

深さ	A	B	C	D	E	F
1						
2	●コン殻1m				●コン殻6m	
3				●コン殻4m		●コン殻1m

⑬

深さ	A	B	C	D	E	F
1		●コン殻7m	●コン殻1m	●アス殻6m		
2					●コン殻8m	
3						

①

B-1

コンクリート殻寸法

	設計値	実測値	差
L		370	
W		360	
t			

①

B-1

コンクリート殻寸法

	設計値	実測値	差
L		370	
W		360	
t			



①

B-1

コンクリート殻寸法

	設計値	実測値	差
L		370	
W		360	
t		110	



②

A-2

アスファルト殻寸法

	設計値	実測値	差
L		530	
W		330	
t		150	

②

A-2

アスファルト殻寸法

	設計値	実測値	差
L		530	
W		330	
t		150	

②

A-2

アスファルト殻寸法

	設計値	実測値	差
L		530	
W		330	
t		150	



②

A-2

アスファルト殻寸法

	設計値	実測値	差
L		400	
W		450	
t		200	

②

A-2

アスファルト殻寸法

	設計値	実測値	差
L		400	
W		450	
t		200	

②

A-2

アスファルト殻寸法

	設計値	実測値	差
L		400	
W		450	
t		200	

②

A-3

アスファルト殻寸法

	設計値	実測値	差
L		350	
W		360	
t		150	

②

A-3

アスファルト殻寸法

	設計値	実測値	差
L		350	
W		360	
t		150	



②

A-3

アスファルト殻寸法

	設計値	実測値	差
L		350	
W		360	
t		150	

②

A-3

アスファルト殻寸法

	設計値	実測値	差
L		550	
W		400	
t		150	

②

A-3

アスファルト殻寸法

	設計値	実測値	差
L		550	
W		400	
t		150	

②

A-3

アスファルト殻寸法

	設計値	実測値	差
L		550	
W		400	
t		150	

②

A-3

アスファルト殻寸法

	設計値	実測値	差
L		430	
W		450	
t		130	

②

A-3

アスファルト殻寸法

	設計値	実測値	差
L		430	
W		450	
t		130	

②

A-3

アスファルト殻寸法

	設計値	実測値	差
L		430	
W		450	
t		130	

②

A-3

アスファルト殻寸法

	設計値	実測値	差
L		430	
W		530	
t		130	

②

A-3

アスファルト殻寸法

	設計値	実測値	差
L		430	
W		530	
t		130	

②

A-3

アスファルト殻寸法

	設計値	実測値	差
L		430	
W		530	
t		130	

②

A-3

アスファルト殻寸法

	設計値	実測値	差
L		560	
W		450	
t		150	

②

A-3

アスファルト殻寸法

	設計値	実測値	差
L		560	
W		450	
t		150	

②

A-3

アスファルト殻寸法

	設計値	実測値	差
L		560	
W		450	
t		150	

②

A-3

アスファルト殻寸法

	設計値	実測値	差
L		700	
W		430	
t		180	

②

A-3

アスファルト殻寸法

	設計値	実測値	差
L		700	
W		430	
t		180	

②

A-3

アスファルト殻寸法

	設計値	実測値	差
L		700	
W		430	
t		180	

②

B-3

アスファルト殻寸法

	設計値	実測値	差
L		450	
W		350	
t		140	

②

B-3

アスファルト殻寸法

	設計値	実測値	差
L		450	
W		350	
t		140	

②

B-3

アスファルト殻寸法

	設計値	実測値	差
L		450	
W		350	
t		140	