
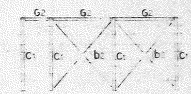


部材リスト

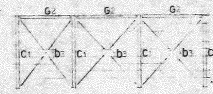
C1	H-200 200 8 12	b1	L-65 65 6
G1	H-300 150 6 9	D2	L-75 75 9 12
G2	H-194 150 6 9	D3	L-100 100 10
B1	H-175 90 5 8	鋼線	C-150 65 20 3



屋根伏図 1/200
 12000
 5000
 1500
 X6 X7 Y4 Y5 Y6



Y6 節



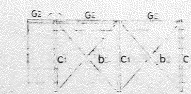
X7 節



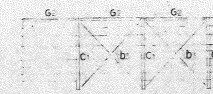
Y5 節



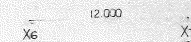
X6 節



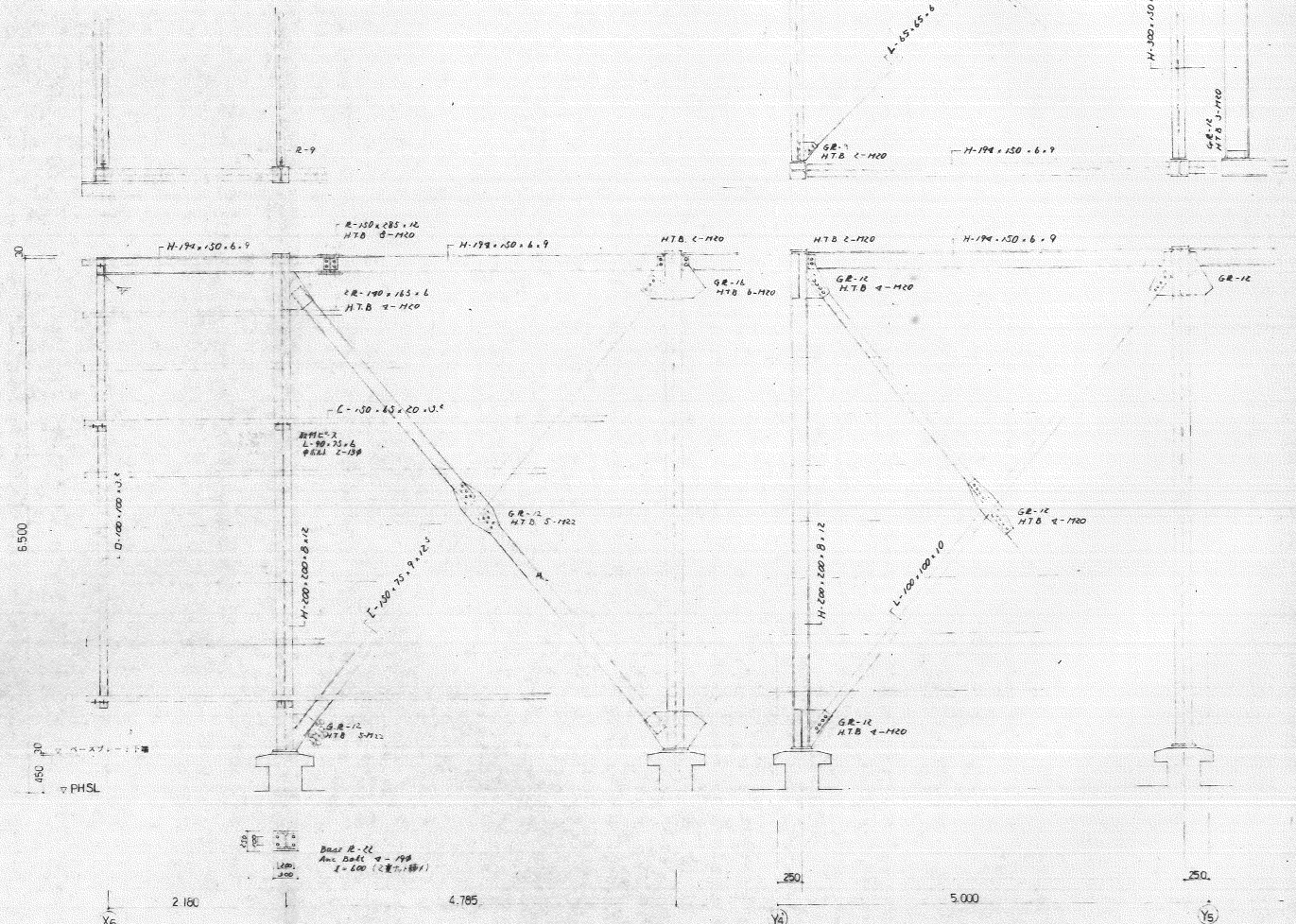
Y4 節



X6 節



軸組図 1/200

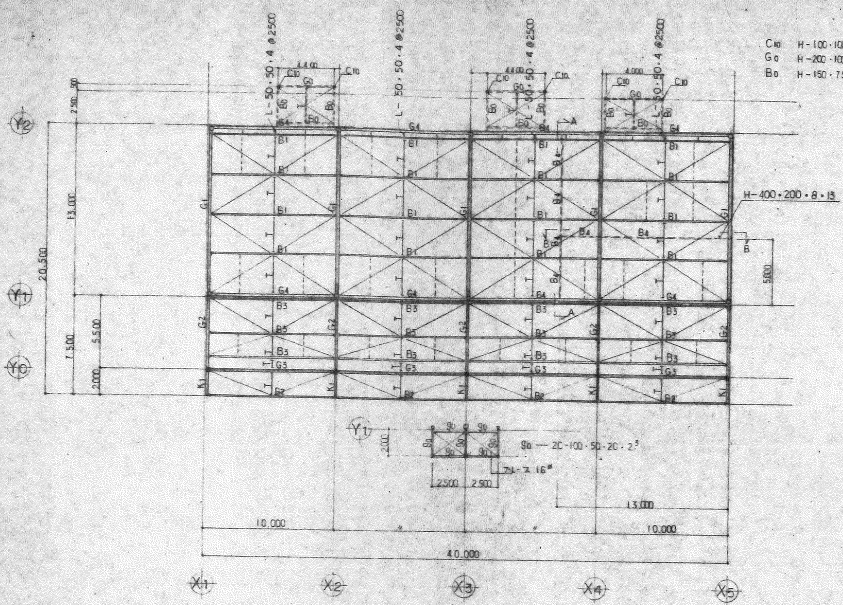


100	200
100	200

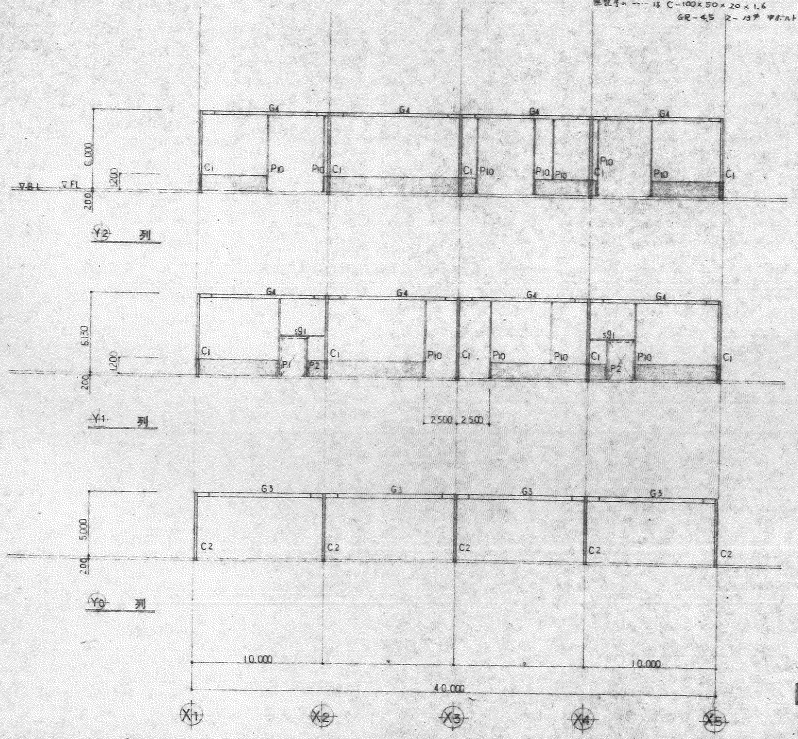
 鋼線 C-150 65 20 3
 鋼線 C-150 65 20 3
 鋼線 C-150 65 20 3

鉄骨詳細図 1/30

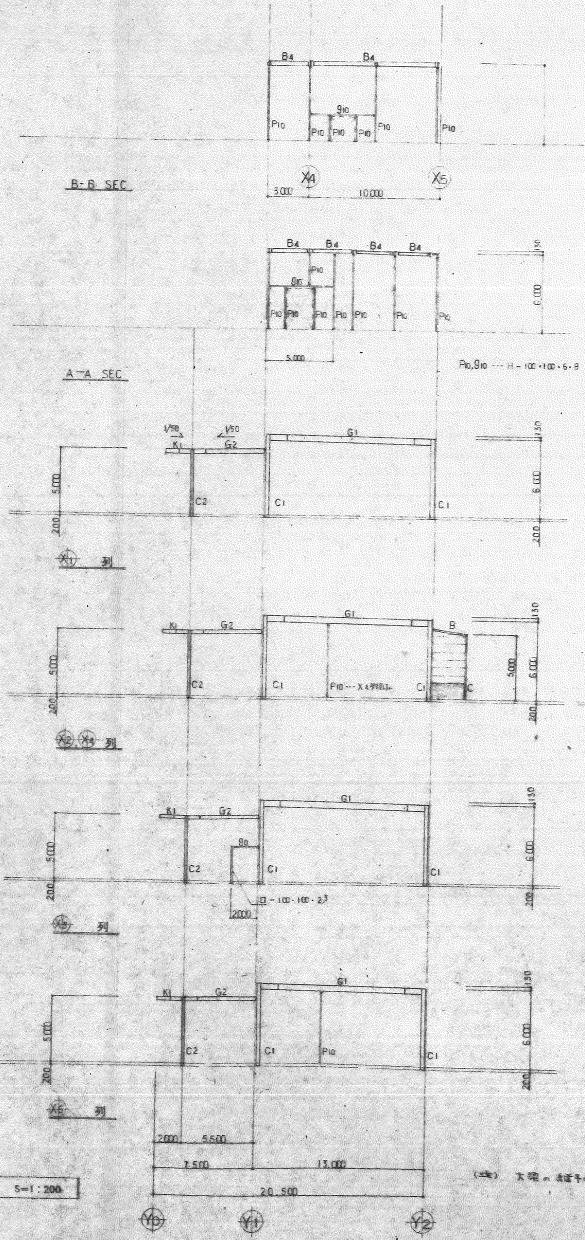
C1 H-100・100・6・8
 G1 H-200・100・5・7
 B1 H-150・75・5・7



小屋伏図 S=1:200
 1:50 20・100・50・20・2³
 20・2 16³

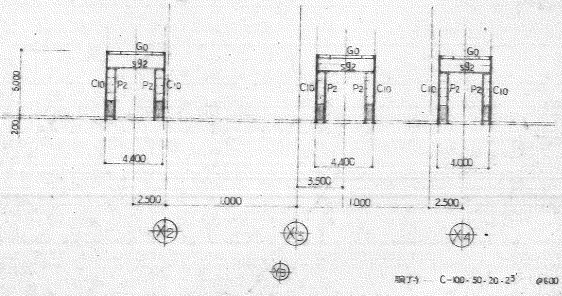


軸組図 S=1:200

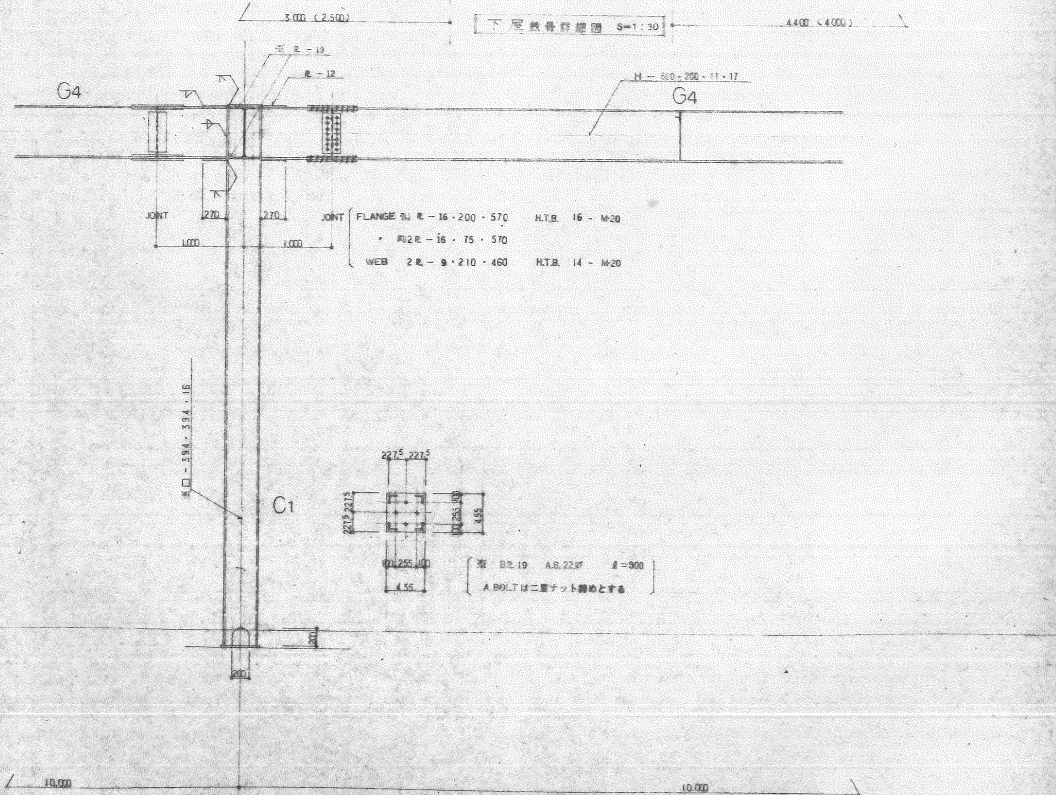
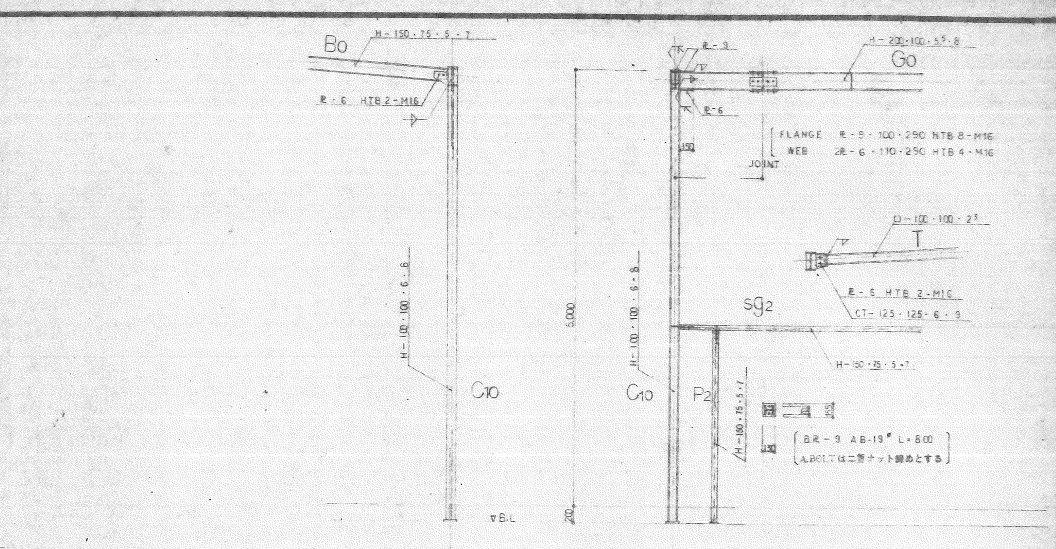
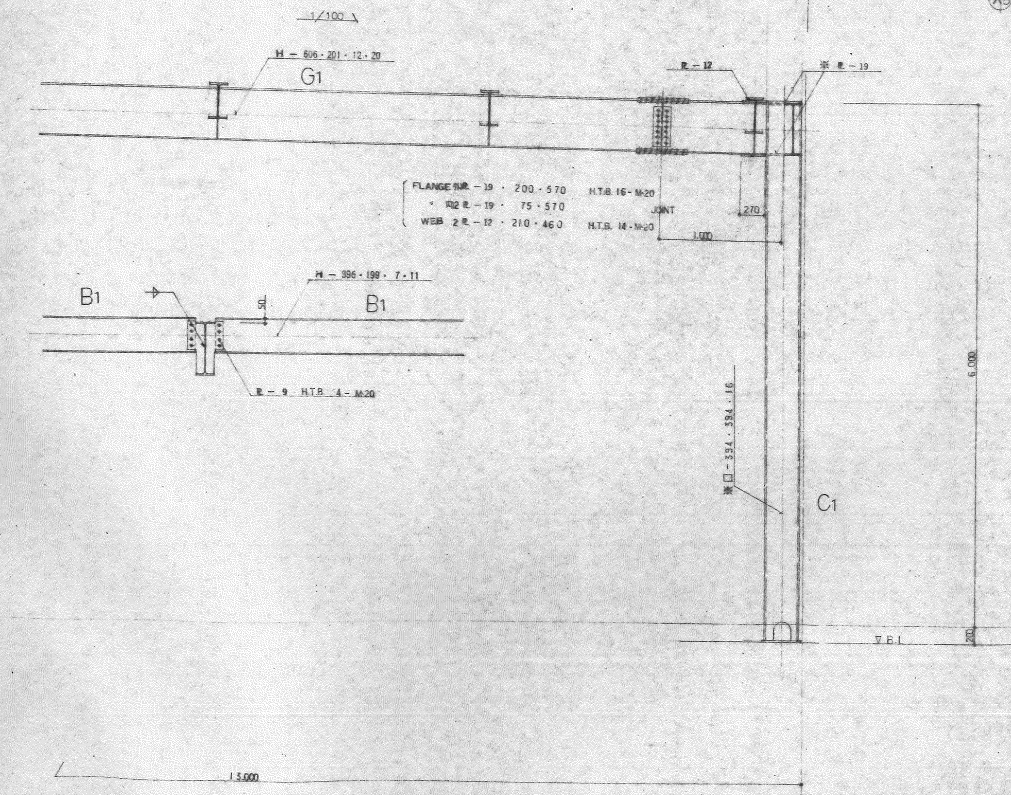
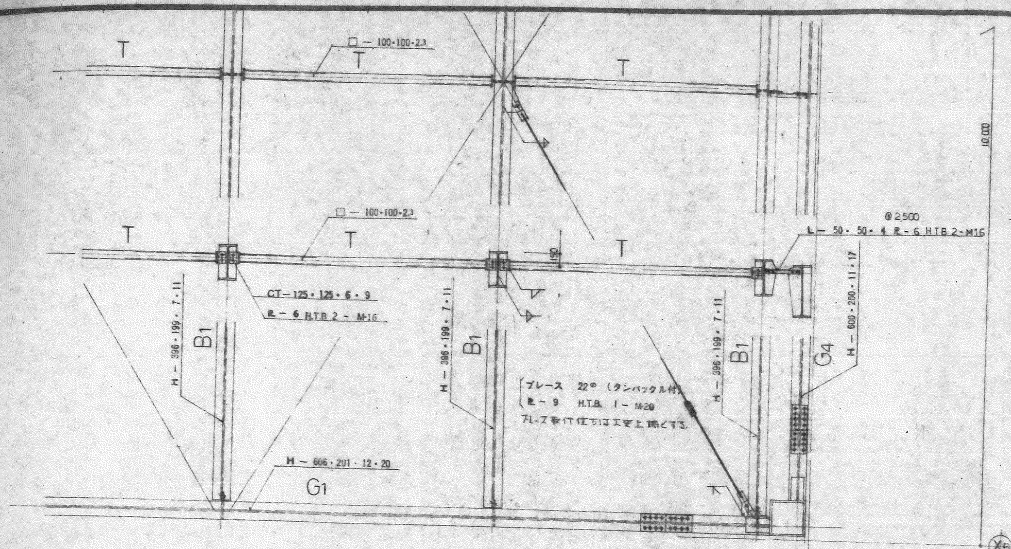


部材リスト	部号	サイズ	備考
	C1	※ □ - 384・384・16	SM50A
	C2	H - 300・300・10・15	
	G1	H - 600・201・12・20	
	G2	H - 500・200・10・16	
	G3	H - 300・150・6.5・9	
	G4	H - 600・200・11・17	
	B1	H - 396・199・7・11	
	B2	H - 300・150・6.5・9	
	B3	H - 396・199・7・11	
	K1	H - 300・150・6.5・9	
	B4	H - 400・200・8・13	
	T	□ - 100・150・2.3	
	P1	H - 200・100・5.5・8	
	P2	H - 150・75・5・7	
	Sq1	H - 200・100・5.5・8	
	Sq2	H - 150・75・5・7	

屋根材: 22φ タンバクル付
 注) G3, G4 等上端に C-100・50・20・2³ を用いる。



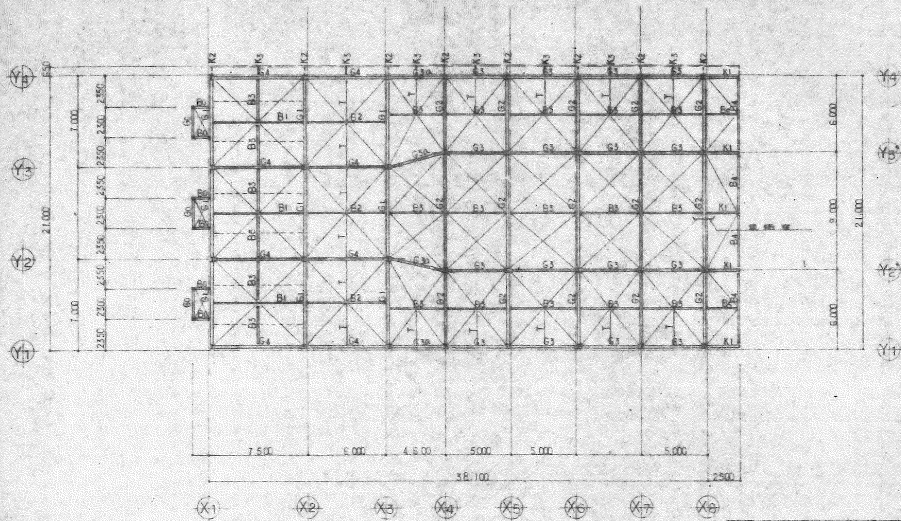
(注) 大梁 = 400×200 位置 (G,K等) 大梁高 = 411 1,000 C.T.S



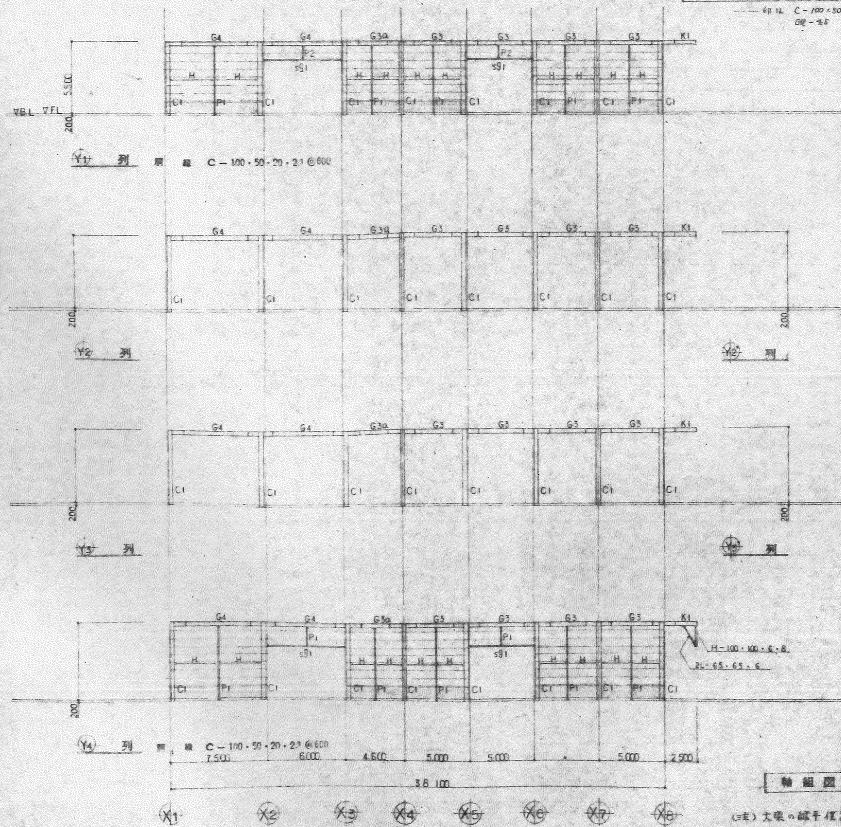
鉄骨詳細図 9=1:30

(※印ハ SM 50A L 2 L)

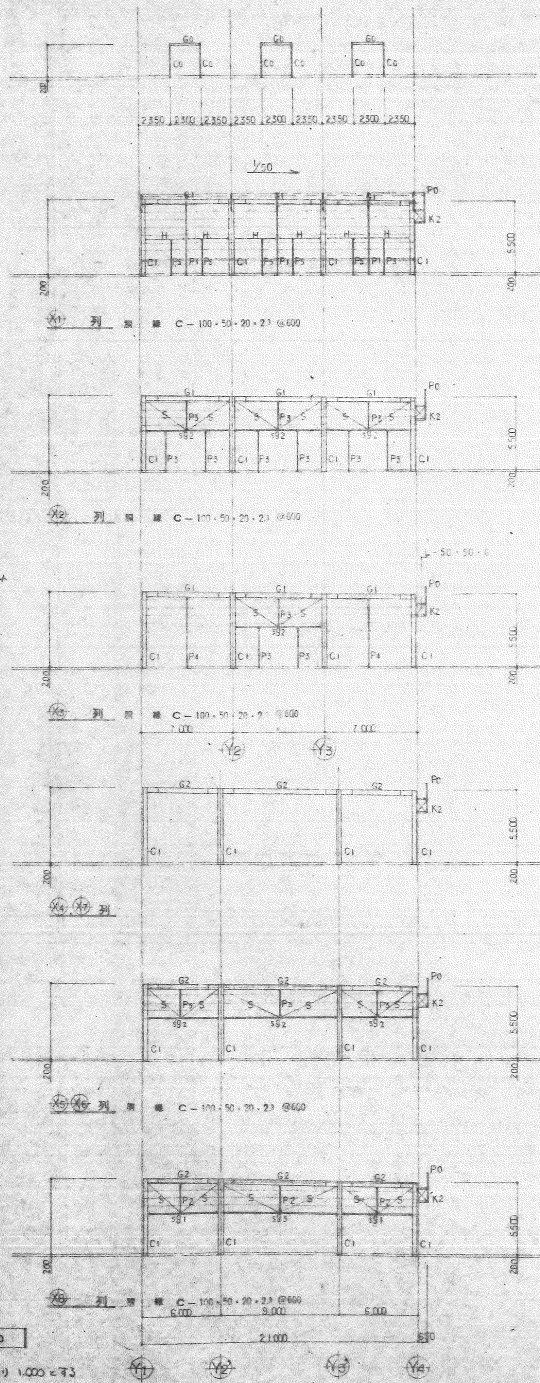
図号	整理番号	承認	調査	設計	設計年月日	全案	No.	工事名	伊勢崎市公設地方卸売市場建設	工事
					55.9	47	138	図面名称	鉄骨詳細図 - 1	Scale 1/30



小屋伏図 S=1/200



軸組図 S=1/200



部材リスト

部 号	サイズ	備 考
C1	H-300-300-10-15	
G1	H-345-174-6-9	
G2	H-390-153-6.5-9	
G3	H-300-150-6.5-9	
G3a	X3組 BH-346-300-100-6-9 X4組 H-300-150-6.5-9	
G4	H-345-174-6-9	
K1	H-300-150-6.5-9	
K2	2H-120-100-6-8	
K3	2H-100-100-5-8	
B1	H-208-149-5.5-8	
B2	H-200-100-5.5-8	
B3	H-198-98-4.5-7	
B4	H-190-90-4-7	
B5	H-150-75-5-7	
T	□-100-100-2.3	
H	□-100-100-2.3	
P0	□-100-100-2.3	
P1	H-198-98-4.5-7	
P2	H-150-75-5-7	
P3	H-150-75-5-7	
P4	H-150-90-4.5-7	
SG1	H-200-100-5.5-8	
SG2	H-194-150-6-9	
SG3	H-300-150-6.5-9	
S	L-75-75-5	

屋根材: 2 19# タンバク付

注) G3, G3a, G4, K1は伊藤橋梁製B3型上111C-100-50-20-23 標準品

(注) 大梁の継ぎ位置は柱中心より1,000mm