

4. 状況写真（調査箇所2）

全景




梁サイズ測定状況




ボルトピッチ測定状況




ボルト径測定状況



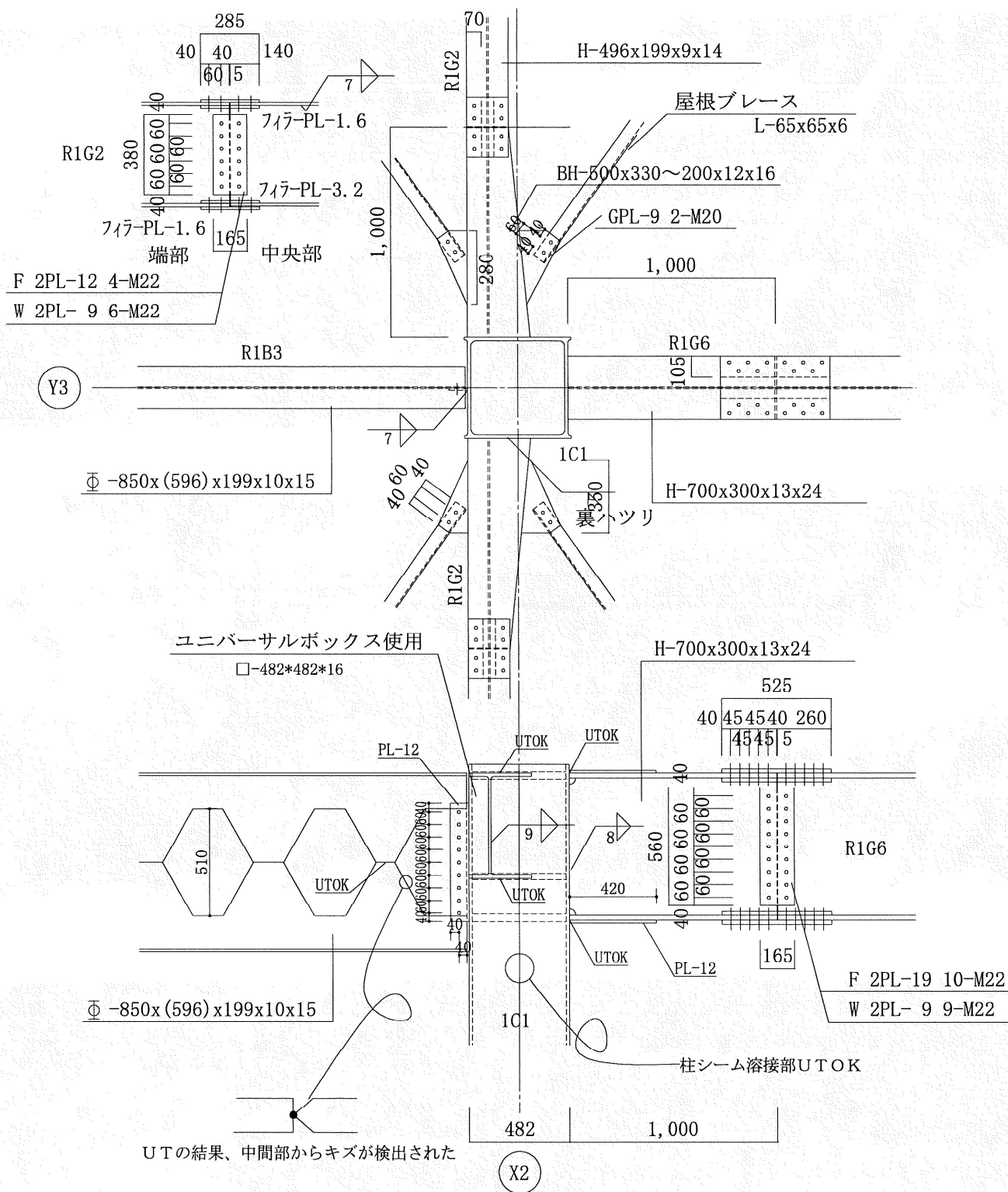
梁サイズ測定状況



ボルト径測定状況



4. 部材寸法測定結果 (調査箇所 3 X3Y4 R1FL)




4. 状況写真（調査箇所3）

梁サイズ測定状況



ボルトピッチ測定状況



屋根ブレースサイズ測定状況



梁サイズ測定状況



ボルトピッチ測定状況



ボルト径測定状況



4. 状況写真（調査箇所4）

全景




梁サイズ測定状況



ボルトピッチ測定状況



屋根ブレースサイズ測定状況



ブレースボルトピッチ測定状況




スプライス厚測定状況




4. 状況写真（調査箇所5）


梁サイズ測定状況



ボルト径測定状況




屋根ブレースサイズ測定状況



梁サイズ測定状況



ボルト径測定状況



梁サイズ測定状況



4. 状況写真（調査箇所6）

梁サイズ測定状況



ボルトピッチ測定状況



屋根ブレースサイズ測定状況



付けフランジサイズ測定状況



ブレースガセットサイズ測定状況



カバープレート厚測定状況



4. 状況写真（調査箇所7）

東柱サイズ測定状況




東柱ベースプレートサイズ測定状況



ボルト径測定状況



先端梁サイズ測定状況



先端梁取り付けガセットサイズ測定状況



ボルト径測定状況

