

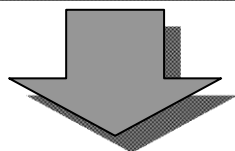
農業集落排水事業における取付管工事等申請の流れ

各種申請書の様式は、伊勢崎市ホームページからダウンロードできます。

1. 接続管工事(道路から宅地内の最下流ますまでの設置)

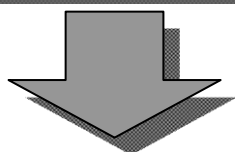
Step1 農業集落排水事業への新規加入申請

(提出先) 上下水道局下水道整備課
(提出部数) 各1部



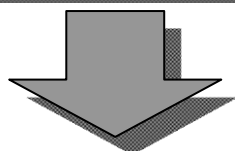
Step2 加入分担金の納付

(納付先) 納入通知書に記載された
市指定金融機関



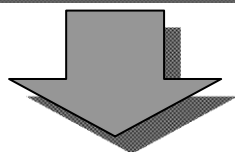
Step3 接続管工事計画の申請

(提出先) 上下水道局下水道整備課
(提出部数) ①～⑤の書類を各1部



Step4 接続管工事完了の届出

(提出先) 上下水道局下水道整備課
(提出部数) ①～⑤の書類を各1部



以下の書類を番号順に綴じて提出して下さい。

- ① 新規加入申請書 (記載例 P1 参照)
 - ② 位置図 (記載例 P2 参照) ③ 平面図 (記載例 P3 参照)
 - ④ 建築確認済通知書写し (新築の場合)
- ※ 他人所有の土地や排水設備に排水設備を設置・接続する場合は、新規加入申請書における「所有者の承諾」欄に所有者が署名して下さい。

新規加入申請を行うと後日、加入分担金の納入通知書を発行します。通知書に記載されている納付期限の日までに加入分担金を納付して下さい。なお、以降の申請時に納付書控えの写しを添付して下さい。(各地区における分担金額次ページ参照)

以下の書類を番号順に綴じて提出して下さい。

- ① 接続管工事計画承認申請書 (記載例 P4 参照)
- ② 位置図 (記載例 P2 参照) ③ 平面図 (記載例 P5 参照)
- ④ 縦横断面図 (記載例 P6・7 参照)
- ⑤ 現場写真 (全景・公共ます設置箇所が確認できるもの) (記載例 P9 参照)

提出された申請の承認後、申請者に計画承認書を交付します。

※ 道路から取出しがある場合は、以下の書類を併せて提出して下さい。

- 道路占用許可書、道路使用許可書及び占用図面の写

以下の書類を番号順に綴じて提出して下さい。

- ① 接続管工事完了届 (記載例 P8 参照)
- ② 位置図 (記載例 P2 参照) ③ 平面図 (記載例 P5 参照)
- ④ 縦横断面図 (記載例 P6・7 参照)
- ⑤ 完成写真 (記載例 P9 参照)

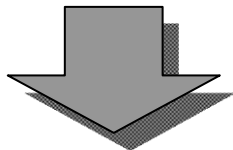
提出された完了届を基に完了検査を実施し、その可否を検査結果通知書にてお知らせします。

※ 道路から取出しがある場合は、以下の書類を併せて提出して下さい。

- 舗装復旧工事届出書 (記載例 P10 参照)

Step5 接続管等の寄付の申請

(提出先) 上下水道局下水道整備課
(提出部数) 各 1 部



排水設備等工事の申請

以下の書類を提出して下さい。

- 接続管寄付申請書 (記載例 P11 参照)
- ※ 道路から取出しがある場合は、以下の書類を併せて提出して下さい。
- 権利譲渡許可申請書 (記載例 P12)

2. 加入権利者の変更が生じた場合

農業集落排水事業の加入権利者の変更が生じた場合は、速やかに『加入変更届書』を上下水道局下水道整備課に提出し、変更の届出を行ってください。(記載例 P13 参照)

3. 地区別加入分担金

| 処 理 区 域 | 分 担 金 額 |
|-------------------|----------|
| 三郷地区農業集落排水処理施設 | 220,000円 |
| 書上地区農業集落排水処理施設 | 220,000円 |
| 赤堀曲沢地区農業集落排水処理施設 | 180,000円 |
| 赤堀間野谷地区農業集落排水処理施設 | 180,000円 |
| 赤堀香林地区農業集落排水処理施設 | 180,000円 |
| 赤堀西野地区農業集落排水処理施設 | 180,000円 |
| あずま向原地区農業集落排水処理施設 | 195,000円 |
| あずま国定地区農業集落排水処理施設 | 205,000円 |

窓口にて内容の確認を受けてから記入する

農業集落排水事業新規加入申請書

年 月 日

伊勢崎市長 様

〔申請者〕
住所 伊勢崎市今泉町二丁目410番地
氏名 伊勢崎 太郎
TEL (0270) 24 - 5111

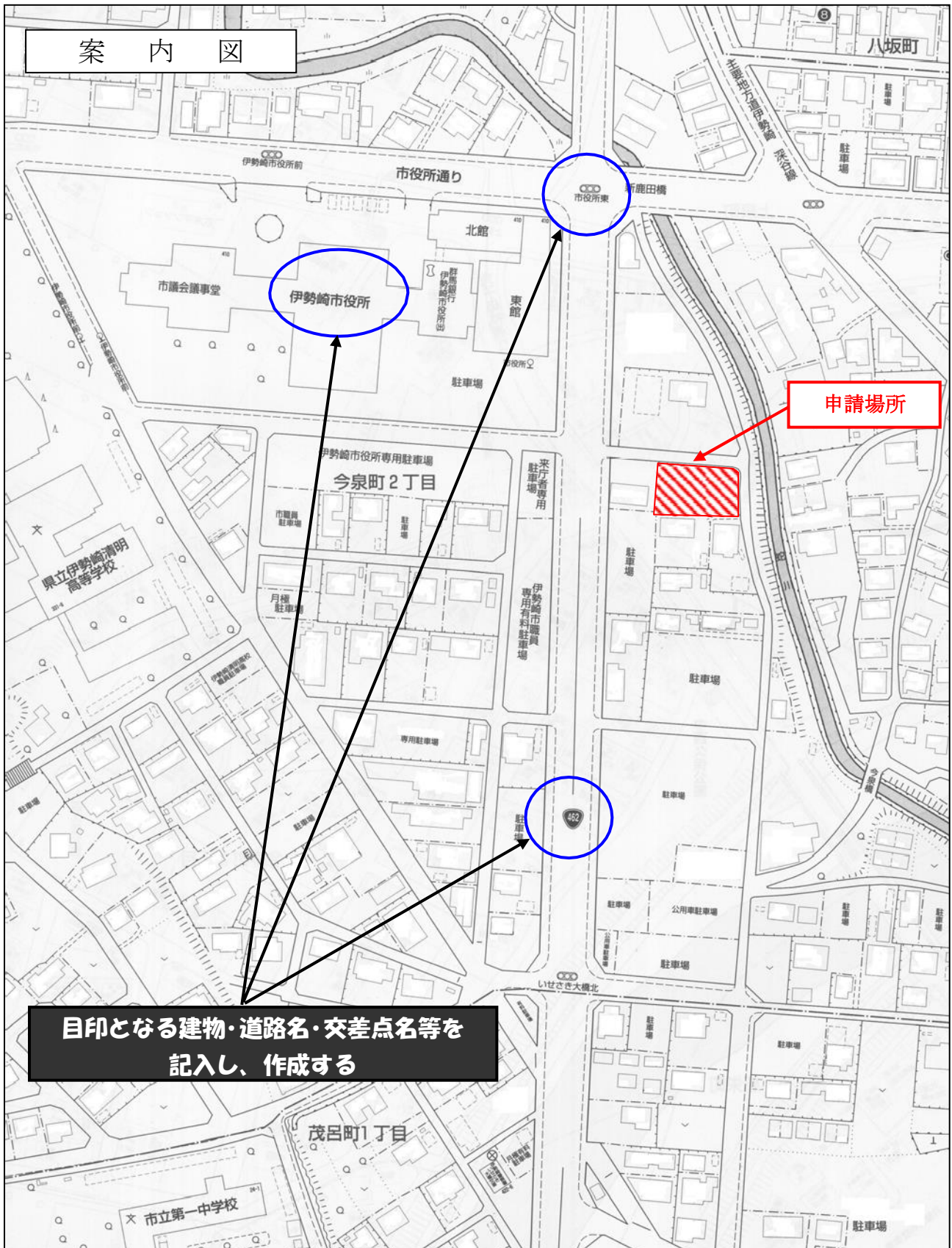
伊勢崎市農業集落排水事業に新規加入したいので、次のとおり申請します。

| | | |
|--------------------|--|--|
| 地区名 | 赤堀香林 地区 | |
| 加入場所 | 伊勢崎市 香林町二丁目〇-〇 番地 (集合住宅、事業所等の場合には名称を記入) | |
| 加入名義 | フリガナ | イセサキ タロウ |
| | 氏名 | 伊勢崎 太郎 |
| 排水区分 | 一般住宅・集合住宅・事業所・工場・倉庫・その他 | |
| 所有者の承諾 | 排水設備を設置・接続して使用することを承諾します。 | |
| | (住所) | (氏名) |
| 土地 | 香林町二丁目×-× | 赤堀 花子 |
| | 排水設備 | 香林町二丁目×-× 赤堀 花子 |
| 添付書類 | 位置図 平面図 建築確認済通知書(写し) [新築物件の場合] | |
| <p>該当項目に○印をつける</p> | | <p>〔備考〕 土地・排水設備の所有者が、申請者の場合は、記入の必要はありません</p> |
| 世帯人数 | 人 | |
| 徴収番号 | No, | 取扱者 |
| 分担金納入日 | 年 月 日 | 印 |
| 電算入力日 | 年 月 日 | 印 |

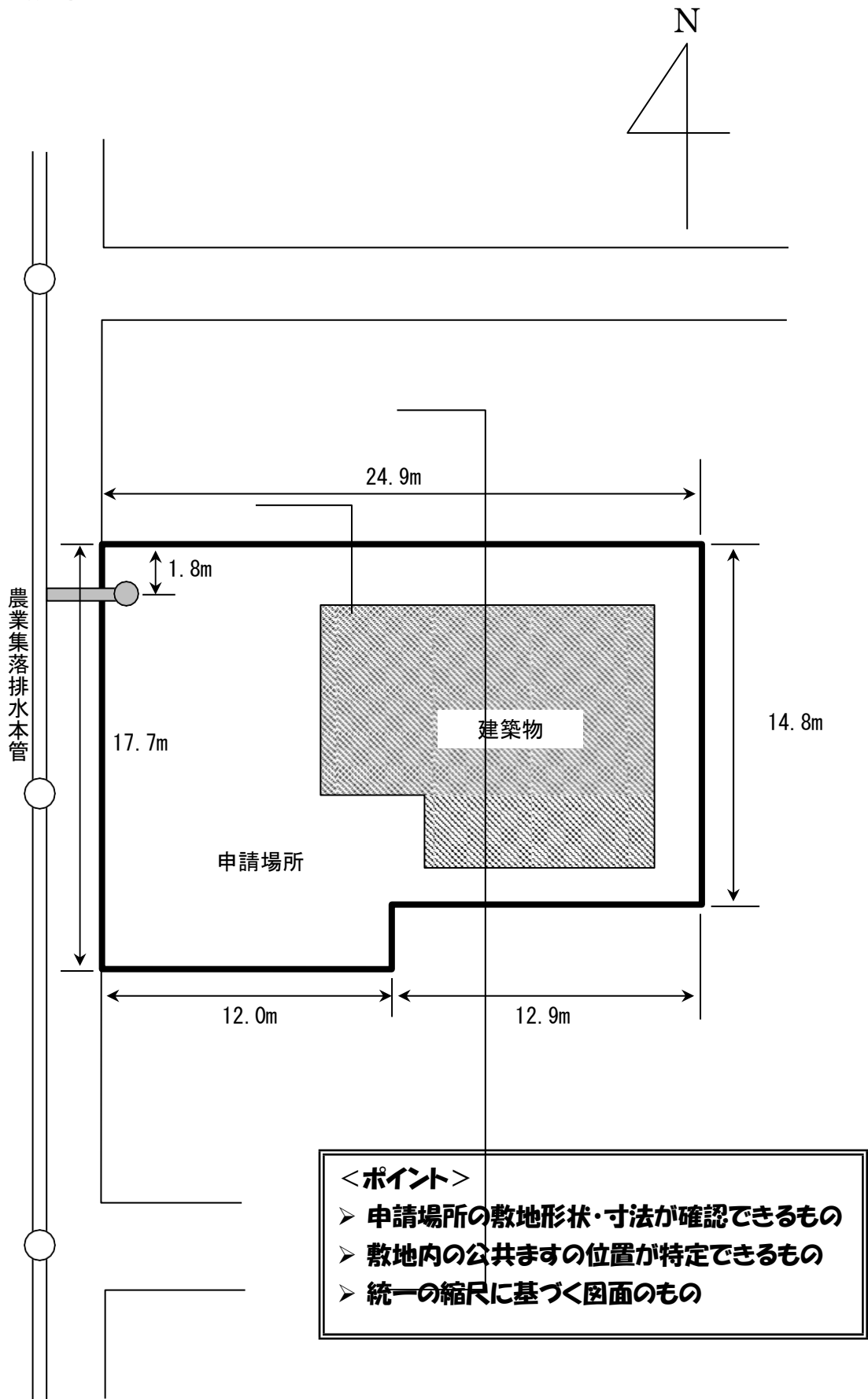
1. 加入場所欄には、建物が所在する場所の住所を記入してください。
2. 加入名義欄には、加入される方の氏名を記入してください。
3. 排水区分欄には、該当するものに○を付けてください。
4. 加入名義人と土地所有者が異なる場合には、所有者の承諾欄に承諾内容を記入してください。

案内図作成例

※ 案内図は、個人宅だけの地図ではなく、申請地周辺の目印となる建物等を入れて作成してください。



平面図作成例



- <ポイント>**
- 申請場所の敷地形状・寸法が確認できるもの
 - 敷地内の公共ますの位置が特定できるもの
 - 統一の縮尺に基づく図面のもの

窓口にて内容の確認を受けてから記入する

接 続 管 工 事 計 画 承 認 申 請 書

年 月 日

伊勢崎市長 様

[申 請 者]

住 所 伊勢崎市 **今泉町二丁目 410 番地**

氏 名 **伊勢崎 太郎**

T E L (**0270**) **24** - **5111**

接続管工事（取付管）の承認を受けたいので、次のとおり 申

加入分担金の領収書に記載されている
“通知書番号”を記入する

| | | | | | | |
|---------------------------------|-----------------------|----------------------|---------------------|---------------------|-------------------------|---|
| 地 区 名 | 赤堀香林 | | | 地 区 | ●-●-● | |
| 分担金完納日 | ● 年 ● 月 ● 日 | 整理番号 | ●-●-● | 号 | ● | |
| 路 線 名 | ● 道 (●) ● 号線 | ※道路占用・使用許可申請路線 | | | | |
| 設 置 場 所 | 伊勢崎市 香林町二丁目〇-〇 | | | 番地 | | |
| 施 工 業 者 | 住 所 | 伊勢崎市△△△町 1111 | | | | |
| | 名 称 | ○○○設備株 | | | | |
| | 代表者名 | 群馬 太郎 | TEL (0270) | 12 | 3456 | |
| 担 当 者 | 群馬 次郎 | | | TEL (0270) | 12 — 3456 | |
| 工 事 期 間 | 着工予定 | 年 月 日 | 完成予定 | 年 月 日 | | |
| | 添 付 書 類 | | | | | |
| 位置図、平面図、縦断面図、現場写真（全景・取付部分） | | | | | | |
| 道路占用許可申請書の写し、道路使用許可書の写し、占用図面の写し | | | | | | |
| 調 査 状 況 | 調査員 | | | | 受 | 付 |
| | | | | | | |
| 承 認 年 月 日 | 年 月 日 第 | | | 号 | | |

該当項目に○印をつける

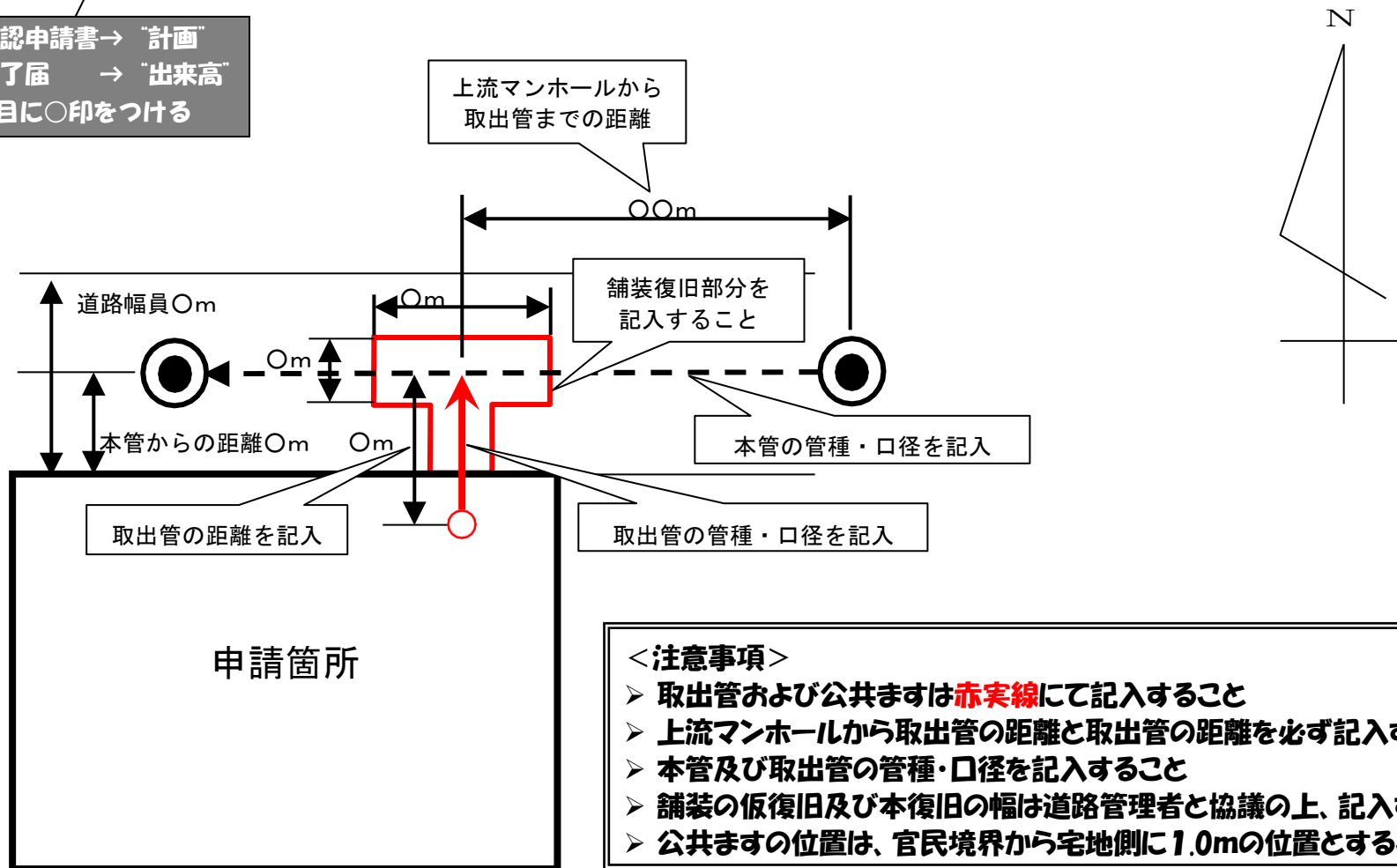
* 太線の中だけ記入

接続管施工図〔平面図〕

(計画)・出来高

| | | | |
|-----|--------|------|------------------|
| 地区名 | 香林 地区 | 工事場所 | 伊勢崎市香林町 2丁目〇-〇番地 |
| 路線名 | ●道●●号線 | 使用者名 | 伊勢崎 太郎 |

工事計画承認申請書 → “計画”
 工事計画完了届 → “出来高”
 該当項目に〇印をつける



- <注意事項>
- 取出管および公共ますは**赤実線**にて記入すること
 - 上流マンホールから取出管の距離と取出管の距離を必ず記入すること
 - 本管及び取出管の管種・口径を記入すること
 - 舗装の仮復旧及び本復旧の幅は道路管理者と協議の上、記入すること
 - 公共ますの位置は、官民境界から宅地側に1.0mの位置とすること

取出管工事ありの場合

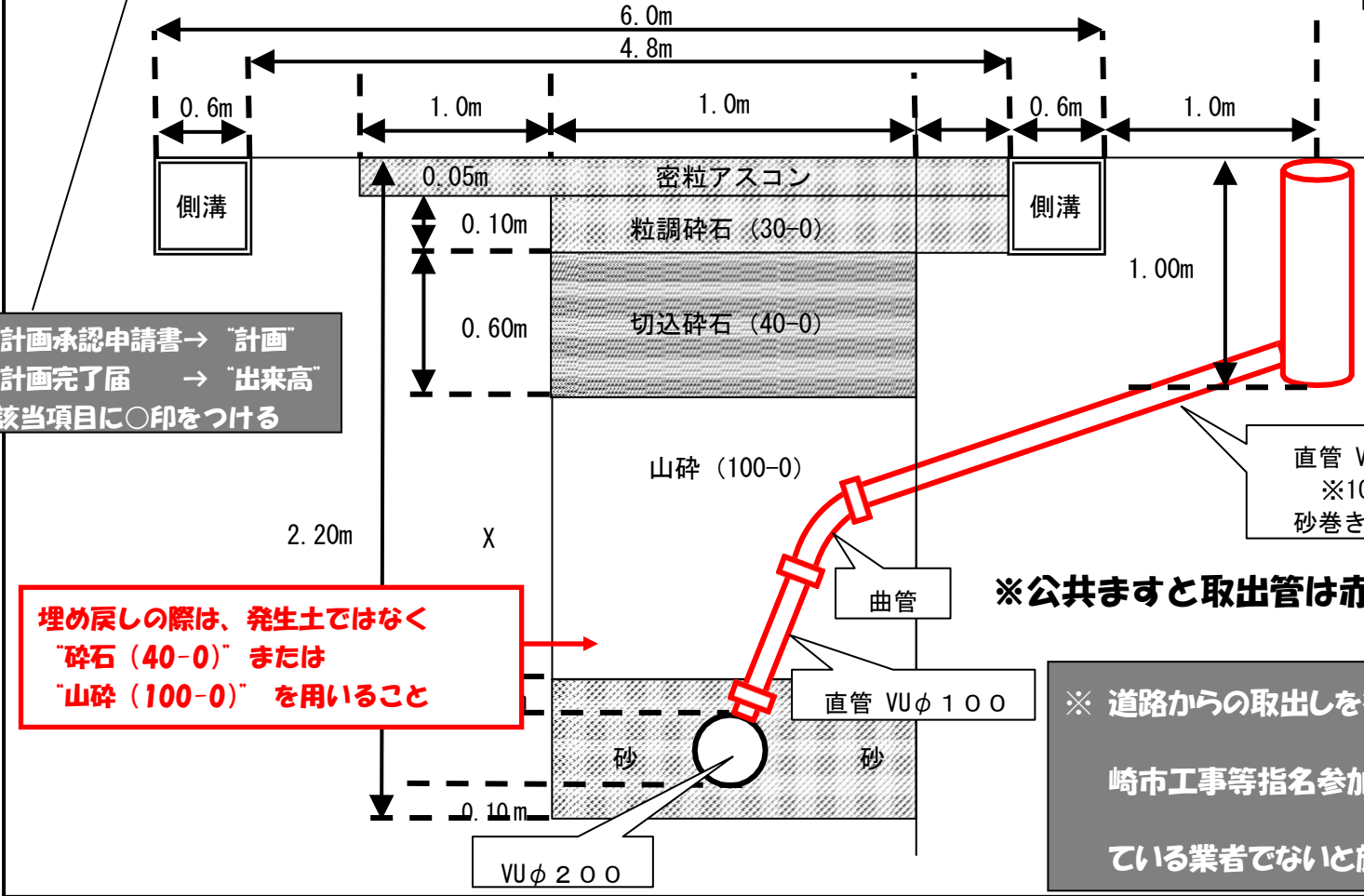
接続管施工図〔縦断平面図〕
 (計画)・出来高

| | | | |
|-----|--------|------|------------------|
| 地区名 | 香林 地区 | 工事場所 | 伊勢崎市香林町 2丁目〇-〇番地 |
| 路線名 | ●道●●号線 | 使用者名 | 伊勢崎 太郎 |
| | | 施工方法 | ●●●● |

開削工法、推進工法などの工法を記入

工事計画承認申請書 → “計画”
 工事計画完了届 → “出来高”
 該当項目に○印をつける

埋め戻しの際は、発生土ではなく
 “碎石 (40-0)” または
 “山碎 (100-0)” を用いること



直管 VUφ100
 ※10%以上
 砂巻き立て 10cm

※公共ますと取出管は赤実線にて記入すること

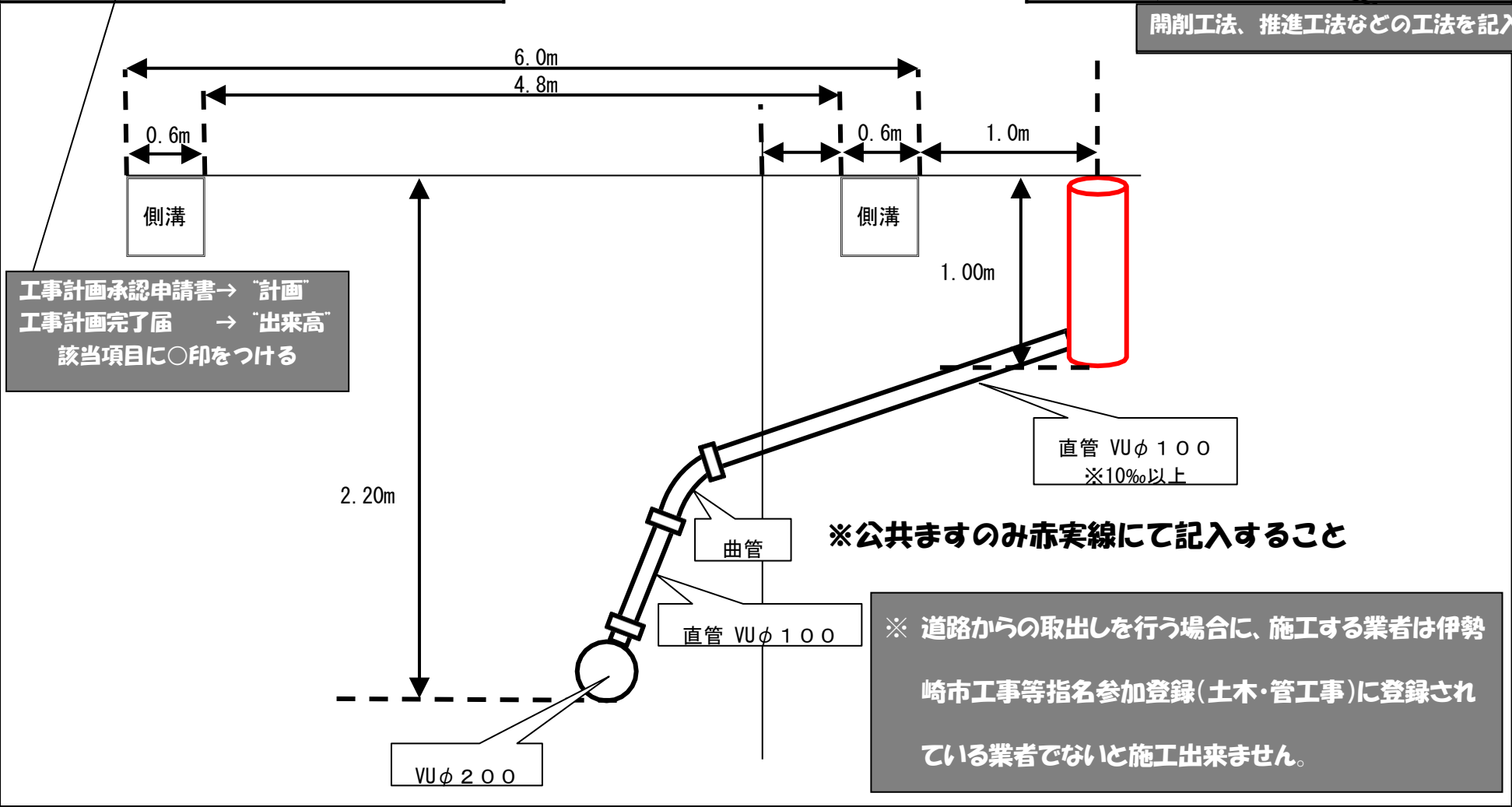
※ 道路からの取出しを行う場合に、施工する業者は伊勢崎市工事等指名参加登録(土木・管工事)に登録されている業者でないと施工出来ません。

公共ますのみ設置の場合

接続管施工図〔縦断平面図〕
 (計画)・出来高

| | | | |
|-----|--------|------|------------------|
| 地区名 | 香林 地区 | 工事場所 | 伊勢崎市香林町 2丁目〇-〇番地 |
| 路線名 | ●道●●号線 | 使用者名 | 伊勢崎 太郎 |
| | | 施工方法 | ●●●● ← |

開削工法、推進工法などの工法を記入



工事計画承認申請書 → “計画”
 工事計画完了届 → “出来高”
 該当項目に○印をつける

直管 VUφ100
 ※10%以上

※公共ますのみ赤実線にて記入すること

※ 道路からの取出しを行う場合に、施工する業者は伊勢崎市工事等指名参加登録(土木・管工事)に登録されている業者でないと施工出来ません。

窓口にて内容の確認を受けてから記入する

接 続 管 工 事 完 了 届

年 月 日

伊勢崎市長 様

[申 請 者]

住 所 伊勢崎市 **今泉町二丁目 410 番地**

氏 名 **伊勢崎 太郎**

TEL (0270) 24 — 5111

次のとおり、接続管（取付管）工事が完了したので届出ます。

| | | | |
|---------------|--|----------------------|---------------------|
| 地 区 名 | 赤堀香林 地区 | | |
| 路 線 名 | ● 道 | ● 号線 | ※道路占用・使用許可申請路線 |
| 設 置 場 所 | 伊勢崎市 | 香林町 2 丁目 ○-○ | 番地 |
| 完了年 月 日 | ● 年 | ● 月 | ● 日 |
| 承認年 月 日 | ● 年 | ● 月 | ● 日 第●●●●●●号 |
| 施 工 業 者 | 住 所 | 伊勢崎市△△△町 1111 | |
| | 名 称 | ○○○設備株 | |
| | 代表者名 | 群馬 次郎 | TEL (0270) 12 -3456 |
| 担 当 者 | 群馬 次郎 TEL (0270) 12 -3456 | | |
| 添 付 書 類 | 位置図、平面図 (出来高)、縦断面図 (出来高)、 完成写真 (掘削状況、取付管結合状況、埋戻状況、道路復旧状況) | | |
| 検 査 年 月 日 | 年 | 月 | 日 |
| 検 査 結 果 | 合格 | | 不合格 |
| 検 査 | 検査員 | | |
| 指 示 ・ 指 摘 事 項 | | 受 付 印 | |

該当項目に○印をつける

* 太線の中だけ記入

取出管工事写真撮影要領

| | |
|-------------|---|
| 1. 着工前 | 工事箇所を黒板を入れて撮影する。 取出し管設置場所の全景を黒板を入れて撮影する。 |
| 2. 各種許可書の表示 | 道路使用許可書、道路占用許可書、交通制限許可書を工事現場に表示する。 必要に応じて、群馬県路上工事の安全施設設置基準に基づき看板を表示する。 |
| 3. 交通誘導員 | 工事の状況に応じて交通誘導員を配置すること。また、配置状況を撮影する。 |
| 4. 使用材料 | マンホール、本管用支管、取付ます等をスタッフ等で寸法のわかるように撮影する。 |
| 5. 舗装切断 | 状況写真を撮影する。 |
| 6. 本管 | ① 土留め状況（スタッフで掘削深さを測る） ② 本管穴開け状況 ③ 支管取付状況（布設状況） ④ 砂巻状況 ⑤ 砕石埋め戻し状況（1層 20cm 以下毎に撮影、20m に一箇所程度） |
| 7. 取付管 | ① 掘削状況（取付管毎） ② 砂巻状況（ " ） ③ 布設状況（ " ） ④ 取付管穴開け状況（ " ） ⑤ 砕石埋め戻し状況（1層 20cm 以下毎に撮影、取付管毎に撮影） |
| 8. 取付ます | ① 座部設置状況 ② 設置深さ |
| 9. 舗装 | ① 路盤整正仕上げ ② 粒調仕上げ ③ 表層工仕上げ |
| 10. 完成 | 工事箇所を黒板を入れて撮影する。 取出し管設置場所の全景を黒板を入れて撮影する。 |
| 11. 産廃処理 | ① 産廃処理積込み状況の撮影 ② 産廃処理施設への搬入状況の撮影 ③ 施設許可標示の撮影 ④ 必要に応じてマニフェストを提出すること |

窓口にて内容の確認を受けてから記入する

年 月 日

舗装復旧工事届出書

伊勢崎市長 様

〔申請者〕
住所 伊勢崎市 **今泉町二丁目410番地**
氏名 **伊勢崎 太郎**
TEL (**0270**) **24** — **5111**

接続管工事計画承認申請書 承認番号 第 ●●●●● 号
承認年月日 ●年 ●月 ●日

道路占用許可 第 ●●●●● 号
許可年月日 ●年 ●月 ●日

工事場所

伊勢崎市 **香林** 町 **2丁目**○-○ 番地

仮復旧箇所の舗装復旧工事については、下記業者に依頼いたします。

管路施設工事（取出し）終了後、3箇月～6箇月経過の後、舗装復旧依頼業者に復旧させます。

舗装復旧工事依頼業者名

住所 **伊勢崎市△△△町1111**

会社名及び **○○○設備(株)**

代表者名 **群馬 太郎**

TEL (**0270**) **12** - **3456**

窓口にて内容の確認を受けてから記入する

接 続 管 寄 付 申 請 書

年 月 日

伊勢崎市長 様

〔申 請 者〕

住 所 伊勢崎市 今泉町二丁目410番地

氏 名 伊勢崎 太郎



TEL (0270) 24 — 5111

押印

下記の接続管（取付管）を寄付します。

| | | | | |
|---------|---|-------|------|-----|
| 地 区 名 | 赤堀香林 地区 | | | |
| 設 置 場 所 | 伊勢崎市 香林町2丁目〇-〇 番地 (集合住宅、事業所等の場合には名称) | | | |
| 寄 付 物 件 | 名 称 | 規 格 | 数 量 | 摘 要 |
| | 管路施設本管 | mm | m | |
| | マンホール | mm | 個 | |
| | 取 付 管 | ●● mm | ●● m | |
| | 公共ます | ●● mm | ●● 個 | |
| | | | | |
| 検査合格年月日 | ●年 ●月 ●日 | | | |
| 添 付 書 類 | 位置図 | | | |
| 備 考 | | | | |

市役所から返却される「接続管工事検査結果通知書」に記載されている検査年月日を記入

窓口にて内容の確認を
受けてから記入する

権利譲渡許可申請書

第 号
年 月 日

伊勢崎市長 様

(譲渡人) 住 所 **伊勢崎市今泉町二丁目 410 番**

氏 名 **伊勢崎 太郎**



担当者

(電話番号 **24-5111**)

(譲受人) 住 所

氏 名



担当者

(電話番号)

道路占用許可書の内容を記入する

伊勢崎市道路占用規則第8条の規定により、許可の申請をします。

| | |
|----------------------------|----------------------------|
| 許可 回答 番号 | 年 月 日 付 第 号 |
| 占 用 の 目 的 | |
| 占 用 の 場 所 | 路 線 名 号 線 伊 勢 崎 市 町 番 地 |
| 工 作 物、物 件 又 は 施 設 の 概 要 | |
| 添 付 図 書 | 道 路 占 用 許 可 書 等 の 写 し |

記載例

様式第2号（第6条関係）

| | | | |
|--|--------------------------------------|---|---------|
| <p>農業集落排水事業加入変更届出書</p> | | <p>未記入</p> | |
| | | <p>年 月 日</p> | |
| <p>伊勢崎市長 様</p> | | | |
| <p>新しい名義人</p> | | | |
| <p>[申請者] 住所 伊勢崎市今泉町二丁目410 氏名 伊勢崎 太郎 印 TEL (0270) 24-5111</p> | | | |
| <p>押印</p> | | | |
| <p>伊勢崎市農業集落排水事業に加入変更したいので、次のとおり届出します。</p> | | | |
| 地区名 | 赤堀香林 | 地区 | |
| 加入場所 | 伊勢崎市 香林町〇〇〇 (集合住宅、事業所等の場合には名称を記入) | 番地 | |
| <p>押印</p> | | | |
| 加入名義 | 変更前 | フリガナ イセサキ ハナコ 氏名 伊勢崎 花子 印 | |
| | 変更後 | フリガナ イセサキ タロウ | |
| | | 氏名 伊勢崎 太郎 印 | |
| | 変更理由 | 売買・譲渡・相続・その他 () | |
| 排水区分 | 一般住宅・集合住宅・事業所・工場・倉庫・その他 | | |
| 世帯人数 | 人 | 添付書類 | 位置図 |
| [その他の変更理由及び変更内容] | | [備考] | |
| | | <p>未記入</p> | |
| | | 徴収番号 | No, 取扱者 |
| | | 水栓番号 | 印 |
| | | 加入日 | 年 月 日 印 |
| | | 電算処理日 | 年 月 日 印 |

※ 変更前の名義人の押印がない場合は、登記事項証明書の写し又は売買契約書の写し（地番及び購入者の名前が確認できるもの）を併せて添付してください