給水切替記入例

給水工事設計書

○	○	○	○	－	○	○	○	○

設　置　場　所	○○ 町　　224-1 番地
使　用　者	佐藤　太郎
工　事　名	○○町地内配水管布設工事（開発帰属）○-○
工　期	令和○年○月○日～令和○年○月○日
指定工事店	○○設備工業

名　称	形　状	数　量
ボール式サドル付分水栓	HPPE(EF)75×20	1
ＥＦサドル付分水栓		
止水栓	20	1
止水栓筺	鋳鉄製	1
止水板	中	1
ポリエチレン管	20 HPPE JIS外径	
ＥＦエルボ	20 EF	2
ＥＦスクリュージョイント	20 EF	1
ＨＩビニール管		
ＨＩソケット		
ＨＩエルボ		
Ｖ　Ｄ　管		
フレキシブル継手	20×1000L	1
ＳＫＸエルボ	20	1
杭又はセフティマーク	水色	1

・給水取出し

・給水切替え

○○○○-○○○○　山田　次郎

給水切替記入例（略　　図）

（平面図）

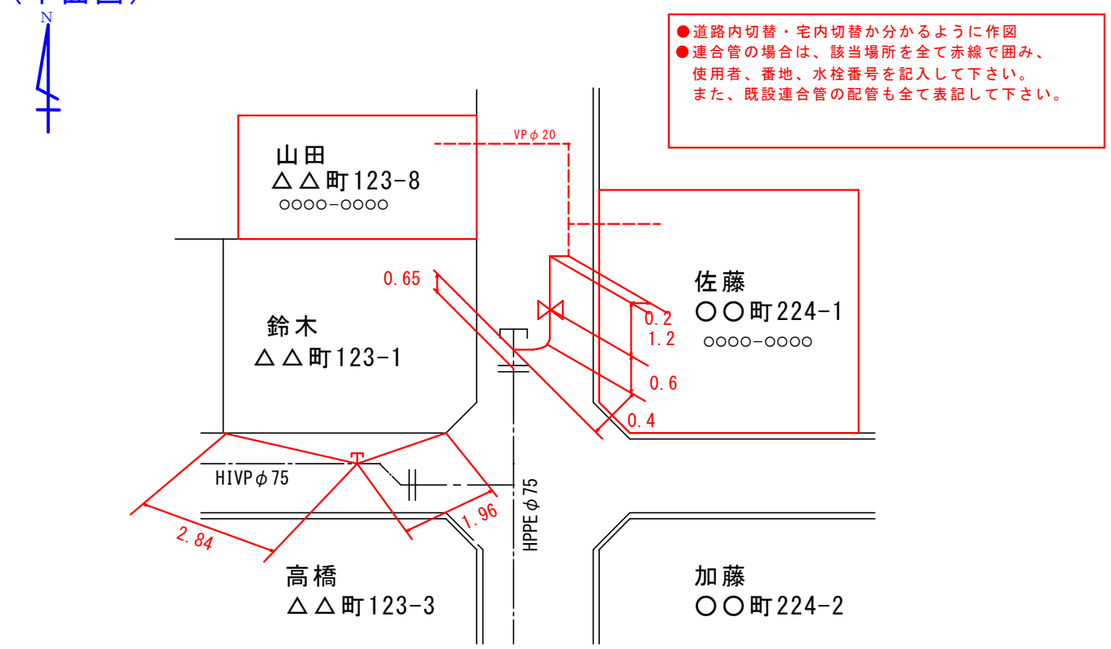

（立面図）

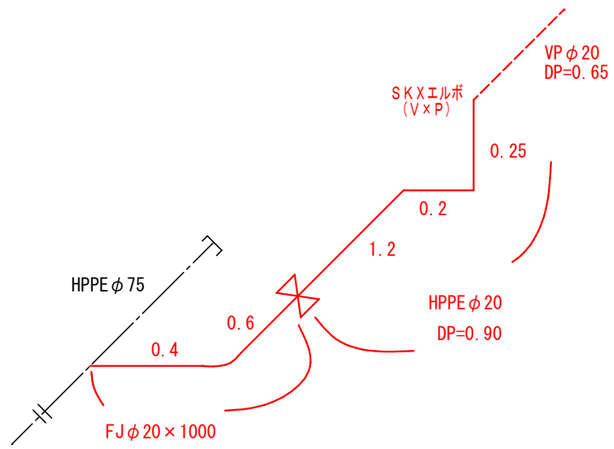
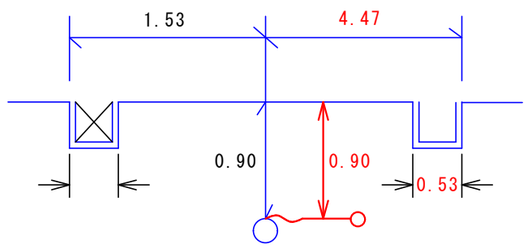
（断面図）