

総務



職員の配置状況

(令和5年4月1日現在)

階級別 配置別	合 計	消 防 正 監	消 防 監	消 防 司 令 長	消 防 司 令	消 防 司 令 補	消 防 士 長	消 防 副 士 長	消 防 士	そ の 他
条例定数	283									
実 員	262 (4)	1	5	14	35	114	49 (4)	30	14	0
消 防 長	1	1								
副 消 防 長	1		1							
消 防 本 部	58 (2)		1	6	13	27	11 (2)			
総 務 課	11			1	3	5	2			
予 防 課	8 (1)			1	2	1	4 (1)			
警 防 課	17			3	4	9	1			
救 急 課	5 (1)		1		1	3	(1)			
通 信 指 令 課	14			1	3	6	4			
本 部 付	3					3				
伊勢崎消防署	114 (2)		1	6	10	48	22 (2)	21	6	
伊勢崎署	57 (2)		1	3	4	22	11 (2)	12	4	
北 分 署	19			1	2	8	4	3	1	
南 分 署	19			1	2	9	4	3		
西 分 署	19			1	2	9	3	3	1	
赤堀消防署	20			1	3	8	4	2	2	
東消防署	20			1	3	10	1	3	2	
境消防署	24		1		3	10	7	1	2	
玉村消防署	24		1		3	11	4	3	2	

()は再任用職員

職員の階級別年齢状況

(令和5年4月1日現在)

階級別 年齢別	合計	消防正監	消防監	消防司令長	消防司令	消防司令補	消防士長	消防副士長	消防士	その他
総数	262 (4)	1	5	14	35	114	49 (4)	30	14	0
18歳	1								1	
19歳	2								2	
20歳	1								1	
21歳	3								3	
22歳	3								3	
23歳	5							2	3	
24歳	5							4	1	
25歳	4							4		
26歳	5							5		
27歳	4							4		
28歳	4							4		
29歳	8						2	6		
30歳	4						3	1		
31歳	13						13			
32歳	10						10			
33歳	7						7			
34歳	7					1	6			
35歳	12					8	4			
36歳	12					8	4			
37歳	8					8				
38歳	10					10				
39歳	6					6				
40歳	8					8				
41歳	4					4				
42歳	8					8				
43歳	4					4				
44歳	9					9				
45歳	6					6				
46歳	10					10				
47歳	8				3	5				
48歳	13				5	8				
49歳	7				2	5				
50歳	8				5	3				
51歳	9				6	3				
52歳	4				4					
53歳	7			3	4					
54歳	4			2	2					
55歳	7			4	3					
56歳	1				1					
57歳	4			4						
58歳	3		2	1						
59歳以上	4 (4)	1	3				(4)			

※平均年齢 39.6歳(再任用職員除く)

()は再任用職員

職員の階級別勤続状況

(令和5年4月1日現在)

階級別 年齢別	合 計	消 防 正 監	消 防 監	消 防 司 令 長	消 防 司 令	消 防 司 令 補	消 防 士 長	消 防 副 士 長	消 防 士	そ の 他
総 数	262 (4)	1	5	14	35	114	49 (4)	30	14	0
1 年未満	5								5	
1 年	6								6	
2 年	5							4	1	
3 年	6							4	2	
4 年	3							3		
5 年	4							4		
6 年	4						1	3		
7 年	3						1	2		
8 年	8						6	2		
9 年	15						11	4		
10 年	15					1	12	2		
11 年	12					3	7	2		
12 年	8					3	5			
13 年	4					2	2			
14 年	16					14	2			
15 年	10					8	2			
16 年	6					6				
17 年	7					7				
18 年	4					4				
19 年	9					9				
20 年	8					8				
21 年	6					6				
22 年	5					5				
23 年	5					5				
24 年	4					4				
25 年	5				1	4				
26 年	12				3	9				
27 年	11				5	6				
28 年	0									
29 年	8			1	7					
30 年	14			2	6	6				
31 年	10		1	2	3	4				
32 年	5				5					
33 年	7			3	4					
34 年	2			2						
35 年	2		1	1						
36 年	2		1	1						
37 年	1 (1)			1			(1)			
38 年	2 (1)			1	1		(1)			
39 年	1		1							
40 年	0									
41 年	2 (1)	1	1				(1)			
42 年以上	0 (1)						(1)			

()は再任用職員

教育訓練・研修等実施状況

消防大学校

(令和5年4月1日現在)

課 程	平成26年 度以前	27	28	29	30	令和元年度	2	3	4	合計
幹 部 科	6			1	1					8
上級幹部科	1									1
警 防 科	10					1				11
予 防 科	13							1		14
危 険 物 科	1	1							1	3
救 急 科	6		1		1				1	9
救 助 科	6			1						7
トップセミナー	1									1
火災調査科	4	1				1				6
新任教官科	1									1
合 計	49	2	1	2	2	2	0	1	2	61

群馬県消防学校

(令和5年4月1日現在)

課 程	平成26年 度以前	27	28	29	30	令和元年度	2	3	4	合計
初 任 科	277	12	11	5	4	4	7	5	6	331
予防査察科	70	3	3	3	4	4	4	3	3	97
危 険 物 科	65	3	3	3	4	4	4	3	3	92
火災調査科	63	3	3	3	4	4	4	3	3	90
警 防 科	110	3	3	3	4	4	4		3	134
無線通信課程	102	1								103
救 助 科	79	2	2	2	2	3	2	2	2	96
救急Ⅱ課程	62									62
救 急 科	155	12	14	14	6	5	6	2	3	217
初級幹部科	25		2			2				29
中級幹部科	25			2						27
上級幹部科	6	2			2				2	12
はしご自動車課程	44									44
音 楽 課 程	54									54
ポンプ操法指導員	63	5		5		5				78
気管挿管講習	14									14
救急隊長講習	8									8
ビデオ喉頭鏡講習	4	3	1	3	1			1	1	14
合 計	1226	49	42	43	31	35	31	19	26	1502

救急救命士

	平成26年 度以前	27	28	29	30	令和元年度	2	3	4	5
救急救命士数(人)		57	58	60	63	65	66	68	72	76
養成者数(人)	32	1	1	1	1	1	1	1	1	1

部内研修実施状況

(令和4年度)

研修種別	回数	人数	時間	場所	担当課
チェーンソー作業簡易特別教育	2	16	2 時間	消防本部	総務課
消防大学校修了者研修	2	90	2 時間	消防本部	総務課
防災航空隊派遣終了者研修	2	51	1.5時間	消防本部	総務課
火災調査研修	25	125	25時間	各署・分署	警防課
指揮研修	5	25	5時間	各署・分署	警防課
指導救命士修了者による救急隊員生涯教育	10	167	2～3時間	各署・分署	救急課
救急隊長研修	2	41	2時間	消防本部	救急課

部外研修実施状況

(令和4年度)

研修種別	人数	実施機関
酸素欠乏・硫化水素危険作業主任者技能講習	1	(一社) 群馬労働基準協会連合会
玉掛け技能講習	2	(一社) 日本クレーン協会群馬支部
小型移動式クレーン運転技能講習	2	(一社) 日本クレーン協会群馬支部
小型船舶操縦士免許取得講習 (2級)	2	群馬県ボートライセンススクール
小型船舶操縦士免許取得講習 (特殊)	2	群馬県ボートライセンススクール
潜水士免許試験受験準備講習会	2	(一財) 安全衛生普及センター
伐木造材作業 (チェーンソー作業) 特別教育	1	林業・木材製造業労働災害防止協会群馬県支部
消防実務講習会 (神奈川県横浜市)	1	(一財) 全国消防協会関東地区支部
共済基幹システム説明会 (前橋市)	1	(公社) 全国市有物件災害共済会関東地区事務局
自動車事故セミナー	1	(公社) 全国市有物件災害共済会
外傷セミナー【JPTEC】インストラクターコース	1	群馬県総務部消防保安課
蘇生トレーニング【ICLS】プロバイダーコース	3	前橋赤十字病院・伊勢崎市民病院
蘇生トレーニング【ICLS】インストラクターコース	2	前橋赤十字病院・群馬県総務部消防保安課
群馬MCLS標準コース (前橋市)	7	前橋赤十字病院・群馬県総務部消防保安課
群馬MCLSインストラクターコース (前橋市)	1	前橋赤十字病院・群馬県総務部消防保安課
DMA T研修	1	群馬県健康福祉部医務課
災害医療研修	2	群馬県総務部消防保安課・群馬県健康福祉部医務課
症例検証会 (管内告示病院・11回)	147	伊勢崎地域メディカルコントロール協議会
前橋赤十字病院症例検討会	49	前橋赤十字病院

職員特殊技能資格取得表

(令和5年4月1日現在)

種別		階級別		消防正監	消防監	消防司令長	消防司令	消防司令補	消防士長	消防副士長	消防士	計
		1種	2種									
自動車免許	大型	1種		1	5	14	35	110	49	26		240
		2種						1				1
	自動二輪車			1	2	6	18	35	16	3	3	84
	特殊車				1			5				6
小型船舶	1級					2	2					4
	2級				2	6	16	47	11	1		83
	特殊				1	6	17	33	11	3		71
潜水士					1	1	4	22	7	1		36
自動車整備士	ガソリン							2				2
	ディーゼル							1				1
無線	特殊				5	14	35	114	49	30	9	256
	アマチュア					4	8	1				13
ボイラー技士	2級							2				2
溶接士	電気						5	5	1	1		12
	ガス					1	6	8	1	2		18
電気工事士						1	1	5	1			8
消防設備士	甲種						1	3	1			5
	乙種					1	8	8	2			19
危険物	甲種						1	2				3
	乙種				2	8	19	49	12	8	4	102
衛生管理者	1種						1					1
	2種				2	3	4	4				13
玉掛け					1	5	9	28	8	1		52
クレーン					1	5	10	28	8	1		53
酸素欠乏危険作業主任者					1	5	11	36	4			57
毒劇物取扱主任者								4				4

令和4年度職場衛生管理状況

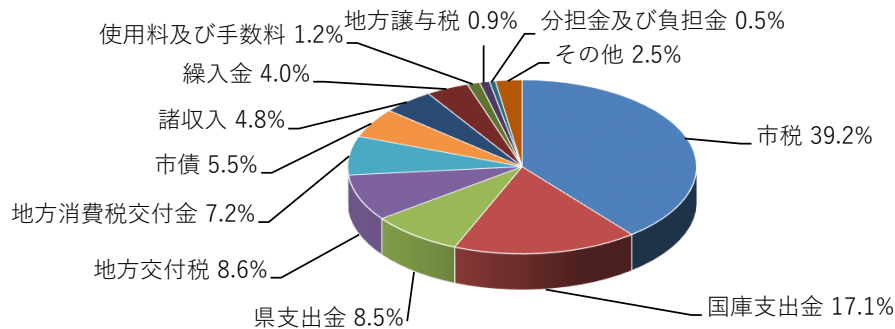
内 容	実 施 日	受診人数(人)	備 考
健 康 診 断	6/16・17	162	深夜業務従事者
	12/13・14	128	全職員(ドック受診者除く)
	1/11	5	初任科入校予定者
人 間 ド ッ ク	指定日	176	日帰り・一泊・脳
B 型 肝 炎 予 防 検 診	指定日	11	
流 行 性 ウ イ ル ス 疾 患 予 防 検 診	指定日	51	麻疹・風疹・流行性耳下腺炎・水痘
衛 生 管 理 規 程 に 基 づ く 職 場 巡 視	7/21	巡視者：衛生委員、衛生管理者、職員課職員	

1. 令和5年度一般会計当初予算

①歳入

(単位：千円)

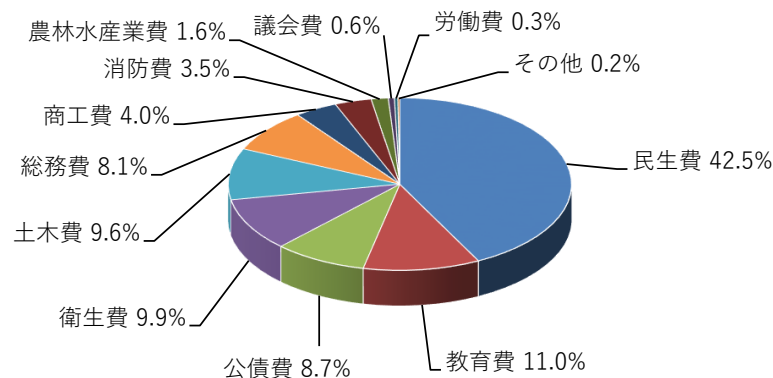
歳入科目	本年度予算額	比率 (%)
市税	31,489,491	39.2
国庫支出金	13,724,817	17.1
県支出金	6,864,345	8.5
地方交付税	6,920,000	8.6
地方消費税交付金	5,790,000	7.2
市債	4,435,400	5.5
諸収入	3,817,422	4.8
繰入金	3,182,157	4.0
使用料及び手数料	932,316	1.2
地方譲与税	742,316	0.9
分担金及び負担金	440,314	0.5
その他	1,978,422	2.5
歳入合計	80,317,000	100



②歳出

(単位：千円)

目的別区分	本年度予算額	比率 (%)
民生費	34,092,996	42.5
教育費	8,813,017	11.0
公債費	7,018,899	8.7
衛生費	7,982,255	9.9
土木費	7,717,006	9.6
総務費	6,528,731	8.1
商工費	3,232,299	4.0
消防費	2,773,712	3.5
農林水産業費	1,288,828	1.6
議会費	456,593	0.6
労働費	262,464	0.3
その他	150,200	0.2
歳出合計	80,317,000	100



2. 令和5年度消防費予算額

(単位：千円)

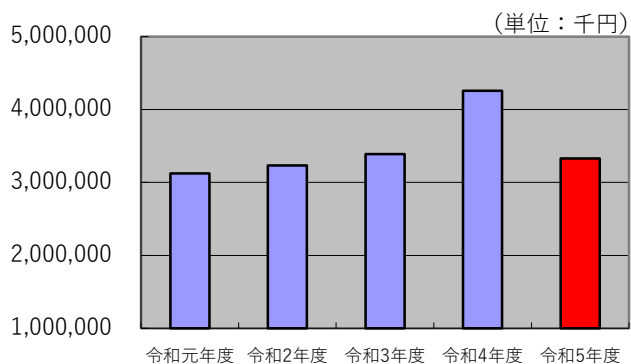
区分 市町名	消 防 費 予 算 額 A	一 般 会 計 予 算 額 B	比 率 A/B (%)
伊 勢 崎 市	2,773,712	80,317,000	3.5
玉 村 町	555,686	11,560,000	4.8
合 計	3,329,398	91,877,000	3.6

3. 予算と人口、世帯数との比較（過去5年間）

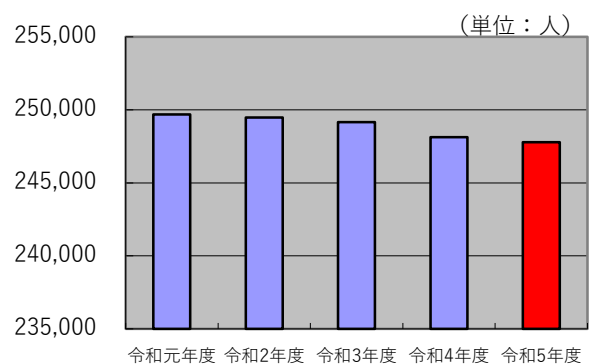
(4月1日現在)

区分 年度	消 防 費 当 初 予 算 額 (千円)	人 口 (受 託 地 域 を 含 む)		世 帯 (受 託 地 域 を 含 む)	
		人 口	1人 当 たり (円)	世 帯 数	1世 帯 当 たり (円)
令 和 元 年 度	3,124,110	249,680	12,512	105,448	29,627
令 和 2 年 度	3,233,142	249,479	12,960	106,786	30,277
令 和 3 年 度	3,391,066	249,157	13,610	108,267	31,321
令 和 4 年 度	4,255,556	248,134	17,150	108,956	39,058
令 和 5 年 度	3,329,398	247,783	13,437	110,509	30,128

消防費当初予算額推移



人口推移



4. 伊勢崎市消防費決算額（過去5年間）

(単位：円)

目別 年度別	常 備 消 防 (人件費含) 決 算 額	非 常 備 消 防 費 決 算 額	消 防 施 設 費 決 算 額	水 防 費 決 算 額	合 計
平成30年度	2,238,992,185	154,778,791	183,829,918	665,799	2,578,266,693
令和元年度	2,285,766,014	153,057,919	150,948,448	1,156,783	2,590,929,164
令和2年度	2,285,034,650	149,860,775	227,973,682	643,469	2,663,512,576
令和3年度	2,317,233,220	139,625,824	321,078,270	557,736	2,778,495,050
令和4年度	2,366,362,361	142,333,717	556,068,939	667,618	3,065,432,635