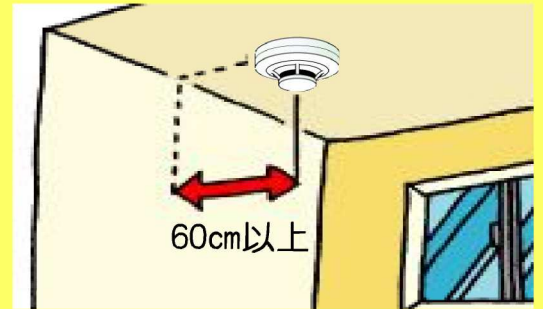


# 設置の方法

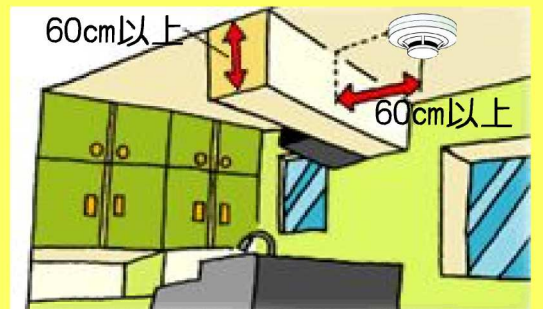
## 天井取り付けの場合

火災警報器の中心を壁から60cm以上離します。



## 梁などがある場合の取り付けは・・・

①火災警報器の中心を梁から60cm以上離します。

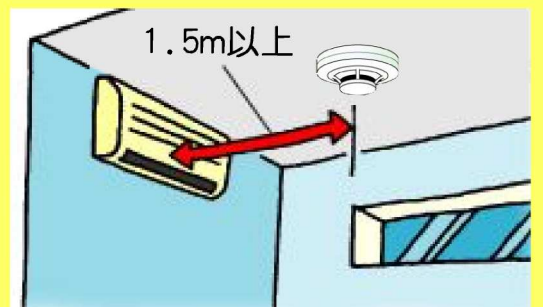


②火災警報器の下端は、天井などの取り付け面の下方60cm以内に設置します。



## エアコン等の吹出し口付近の取り付けは・・・

火災警報器の中心を調理器具やエアコン等の吹出し口から1.5m以上離します。



## 壁取り付けの場合

火災警報器感知部の中心を天井から15cm～50cm以内に設置します。

