
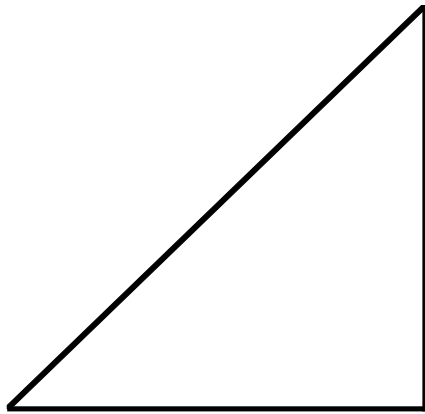


# 円筒型色紙飛行機「かぐや」・・・こんなのでとぶの？

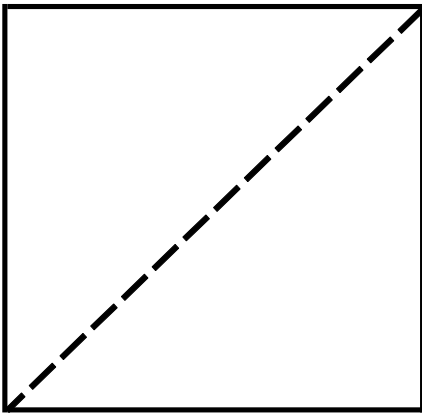
①色紙を1枚用意する



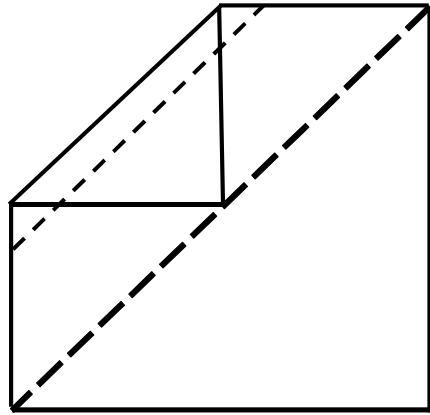
②半分に折る



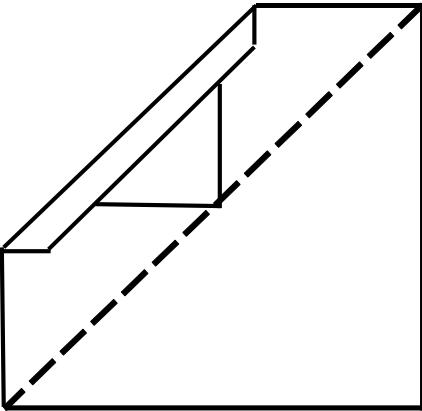
③開く




④角をまん中の線に合わせて三角形に折る



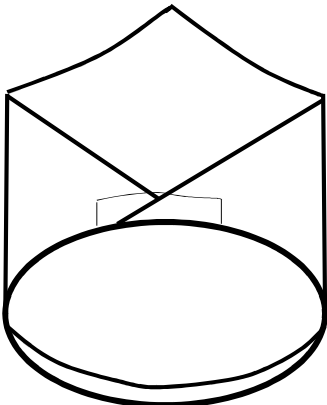
⑤まん中の線まで折りたたんでゆく



⑥おりおわりました



⑦折った端と端を内側に丸め、セロテープでとめる



⑧きれいな円にする

