

# 折り紙飛行機

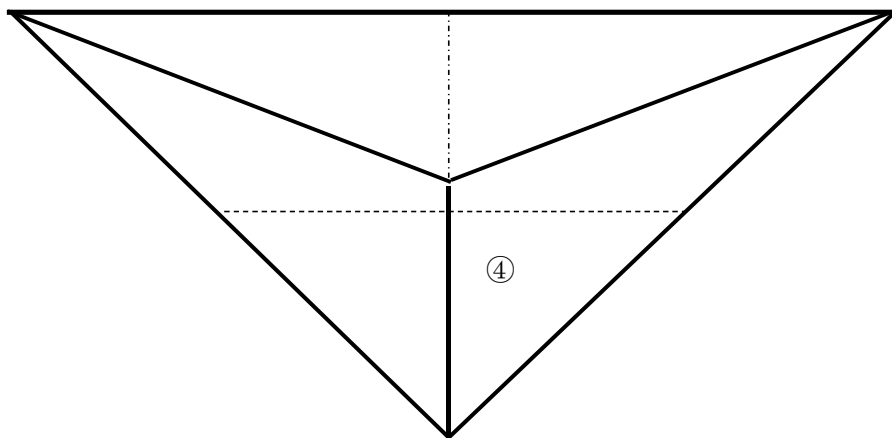
## 「つばさ1号」

① 中心線にそろえて折り、もどす

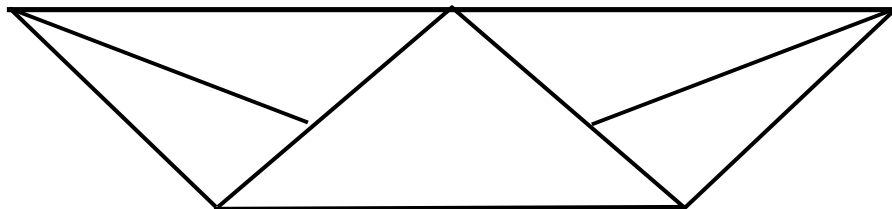
② ①の線に合わせて折る

③ ①の線を折る ※両側同じようにする

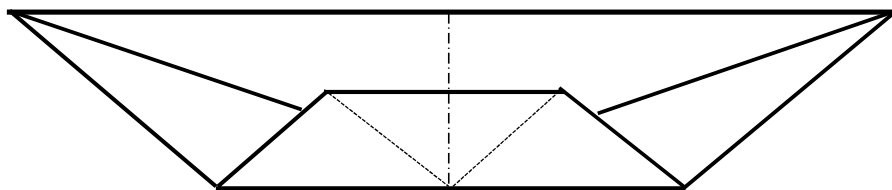
なまえ



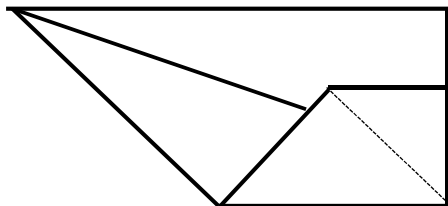
④ 先端のかどを上の方の線に合わせて折る



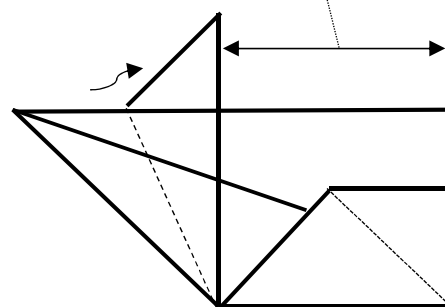
⑤ 先端のかどを内側に入れ、下の線に合わせて折る



⑥ 中心線を折り、両側を重ねる



⑦ 平行になるように折る



⑧ 翼を広げ、翼に図のような角度をつける

