


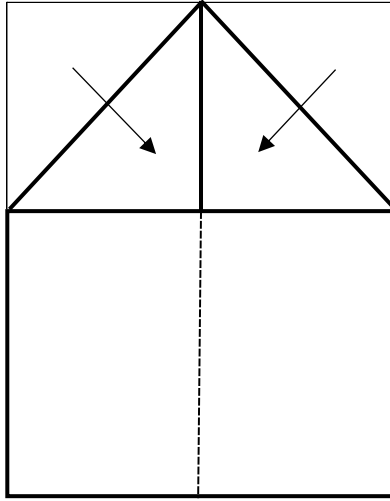
オリオンの折り方

なまえ

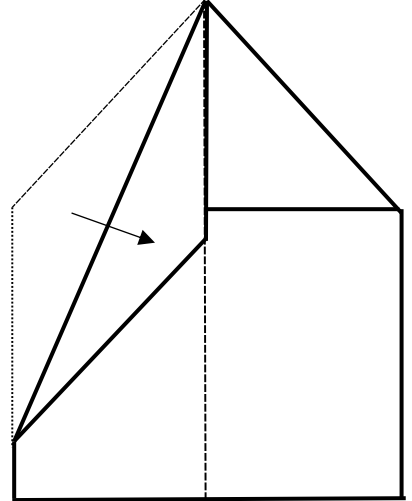
①たてながの中央の線を折り
ひらく



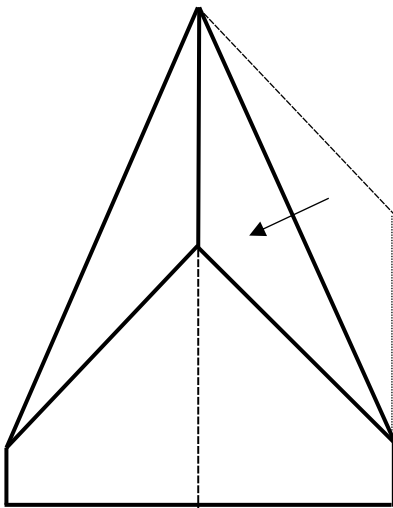
②かどを中央の線にそろえて
折る



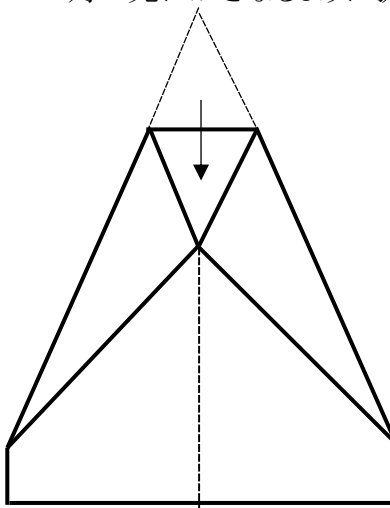
③かどを折りすじの線にあわせ
おる



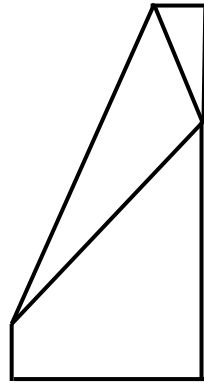
④もう一方のかども同じに折る



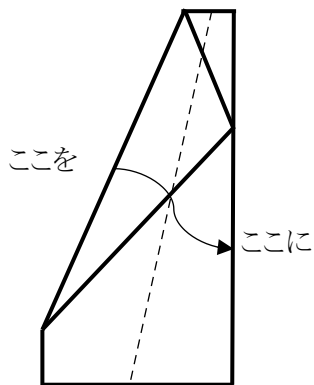
⑤上の三角形の先が真ん中の
三角の先にかさなるように折る



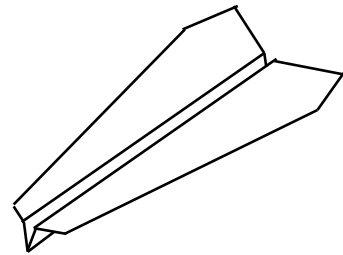
⑥真ん中から折りかさねる



⑦つばさの上のへりと底を合わせるように折る
りょうほうを折る



⑧つばさを広げてできあがり



横から見ると

